

ソレノイド信号配線一覧表

GPM 用

11.8 月現在 No.15 ☆=改訂時追加 / 修正

●本図は車種ごとに各信号配線場所を説明した図です。 ●本表は予告なく改訂する場合があります。

エンジンコンピューター取付位置
取付位置は表の「位置」の番号をご参照ください。

① 助手席足元	④ エンジンルーム
② 助手席左サイド	⑤ ダッシュパネル右
③ センターコンソール奥	⑥ 助手席後ろ
④ グローブBOX上	⑦ 運転席後ろ
⑤ オーディオ裏	⑧ ステアリング奥右側
⑥ トランクルーム奥	⑨ ヒューズBOX奥
⑦ 助手席左サイド上方	⑩ ステアリング奥左側
⑧ グローブBOX奥	⑪ リアシート右
⑨ ステアリングシャフト付近	⑫ メーター裏
	⑬ 運転席足元右サイド

各カプラー図の説明

注意
配線、向きなどを間違えないため各カプラーのピン数を必ずご確認ください。
(コードは未使用でピン数より少ない場合があります。)

エンジンコンピューター等

フック

26P 16P 22P

1 (ソレノイド1)
(Solenoid Signal 1)

2 (ソレノイド2)
(Solenoid Signal 2)

※ 配線の数車種により異なります

お取り付けの前に！

- ① クルマのマイナーチェンジで配線場所やカプラー形状が変更となる場合がありますので必ず表でご確認ください。
- ② 配線は付属のカットギボシまたは半田付けで行い、市販のエレクトロタップ等は使用しないでください。
- ③ 配線部は絶縁テープで確実に絶縁し、芯線等が突き出ていないかをお確かめください。

お知らせ

下記の一部車種で、誤表示防止のため、表示に多少のタイムラグ(約1秒)が設定してあります。これはギヤ位置信号がパルス式により発生する変速時の誤表示(例 3~4 速時一時的に 1 が表示)を防ぐ対策ですのでご了承ください。なお、他の車種では一切のタイムラグはありません。

● 該当車種(信号配線一覧表中)：車種別設定=TOYOTA ③ SUBARU ④・⑧ (※ 印)

目次


TOYOTA..... 2	SUBARU..... 5
NISSAN..... 3	SUZUKI..... 6
HONDA..... 4	

TOYOTA

車名	年式	車種型式	エンジン 型式	ミッション 区別	その他	コンピューター			車種別
						図番号	位置	設定	
アルファード	H17.4~	ANH10/15W	2AZ-FE	4AT		T-9	8	③	※
	H14.5~	MNH10/15W	1MZ-FE	4AT		T-10	8	③	※
イスト	H17.5~	NCP61/65	1NZ-FE	4AT		T-5	8	②	
		NCP60	2NZ-FE	4AT		T-5	8	②	
	H14.5~	NCP61/65	1NZ-FE	4AT		T-5	8	②	
		NCP60	2NZ-FE	4AT		T-5	8	②	
ウィッシュ	H17.9~	ZNE10G	1ZZ-FE	4AT		T-6	8	②	
		ZNE14G	1ZZ-FE	4AT		T-5	8	②	
H15.1~	ZNE10/14G	1ZZ-FE	4AT			T-5	8	②	
ヴィッツ	H14.12~	NCP13	1NZ-FE	4AT		T-5	8	②	
		NCP10/15	2NZ-FE	4AT		T-5	8	②	
		SCP10	1SZ-FE	4AT		T-5	8	②	
	H13.12~	NCP13	1NZ-FE	4AT		T-2	8	②	
		NCP10/15	2NZ-FE	4AT		T-2	8	②	
		SCP10	1SZ-FE	4AT		T-5	8	②	
	H12.10~	NCP13	1NZ-FE	4AT		T-2	8	②	
	H11.10~	NCP10	2NZ-FE	4AT		T-2	8	②	
	H11.8~	NCP15	2NZ-FE	4AT		T-2	8	②	
	H11.1~	SCP10	1SZ-FE	4AT		T-2	8	②	
エスティマ	H15.5~	MCR30/40W	1MZ-FE	4AT		T-10	8	③	※
		ACR30/40W	2AZ-FE	4AT		T-9	8	③	※
	H12.1~	MCR30/40W	1MZ-FE	4AT		T-10	8	③	※
		ACR30/40W	2AZ-FE	4AT		T-4	8	③	※
カローラ フィールダー	H16.4~	ZZE123G	2ZZ-GE	4AT		T-3	8	③	※
		ZZE122/124G	1ZZ-FE	4AT		T-5	8	②	
		NZE121G	1NZ-FE	4AT		T-8	8	②	
		NZE124G	1NZ-FE	4AT		T-5	8	②	

車名	年式	車種型式	エンジン 型式	ミッション 区別	その他	コンピューター			車種別
						図番号	位置	設定	
カローラ フィールダー	H14.9~	ZZE123G	2ZZ-GE	4AT		T-3	8	③	※
		ZZE122/124G	1ZZ-FE	4AT		T-5	8	②	
		NZE121/124G	1NZ-FE	4AT		T-5	8	②	
	H12.8~	ZZE123G	2ZZ-GE	4AT		T-3	8	③	※
		ZZE122/124G	1ZZ-FE	4AT		T-7	8	②	
		NZE121/124G	1NZ-FE	4AT		T-2	8	②	
カローラ ランクス・ アレックス	H16.4~	ZZE123	2ZZ-GE	4AT		T-3	8	③	※
		ZZE122/124	1ZZ-FE	4AT		T-5	8	②	
		NZE121	1NZ-FE	4AT		T-8	8	②	
	NZE124	1NZ-FE	4AT		T-5	8	②		
H14.9~	ZZE123	2ZZ-GE	4AT		T-3	8	③	※	
H13.1~	ZZE122/124	1ZZ-FE	4AT		T-5	8	②		
	NZE121/124	1NZ-FE	4AT		T-5	8	②		
	NZE121/124	1NZ-FE	4AT		T-2	8	②		
ノア・ヴォクシー	H13.11~	AZR60/65G	1AZ-FSE	4AT		T-11	8	①	
ハイエース ワゴン/バン	H17.1~	TRH224/229W	2TR-FE	4AT		T-12	A	①	
	H16.8~	TRH214/219W	2TR-FE	4AT		T-12	A	①	
ファンカーゴ	H14.8~	NCP21/25	1NZ-FE	4AT		T-5	8	②	
		NCP20	2NZ-FE	4AT		T-5	8	②	
	H11.8~	NCP21/25	1NZ-FE	4AT		T-1	8	②	S マチック付 S マチック無
bB	H14.8~	NCP31/35	1NZ-FE	4AT		T-5	8	②	
		NCP30	2NZ-FE	4AT		T-5	8	②	
	H12.2~	NCP31/35	1NZ-FE	4AT		T-2	8	②	
		NCP30	2NZ-FE	4AT		T-2	8	②	

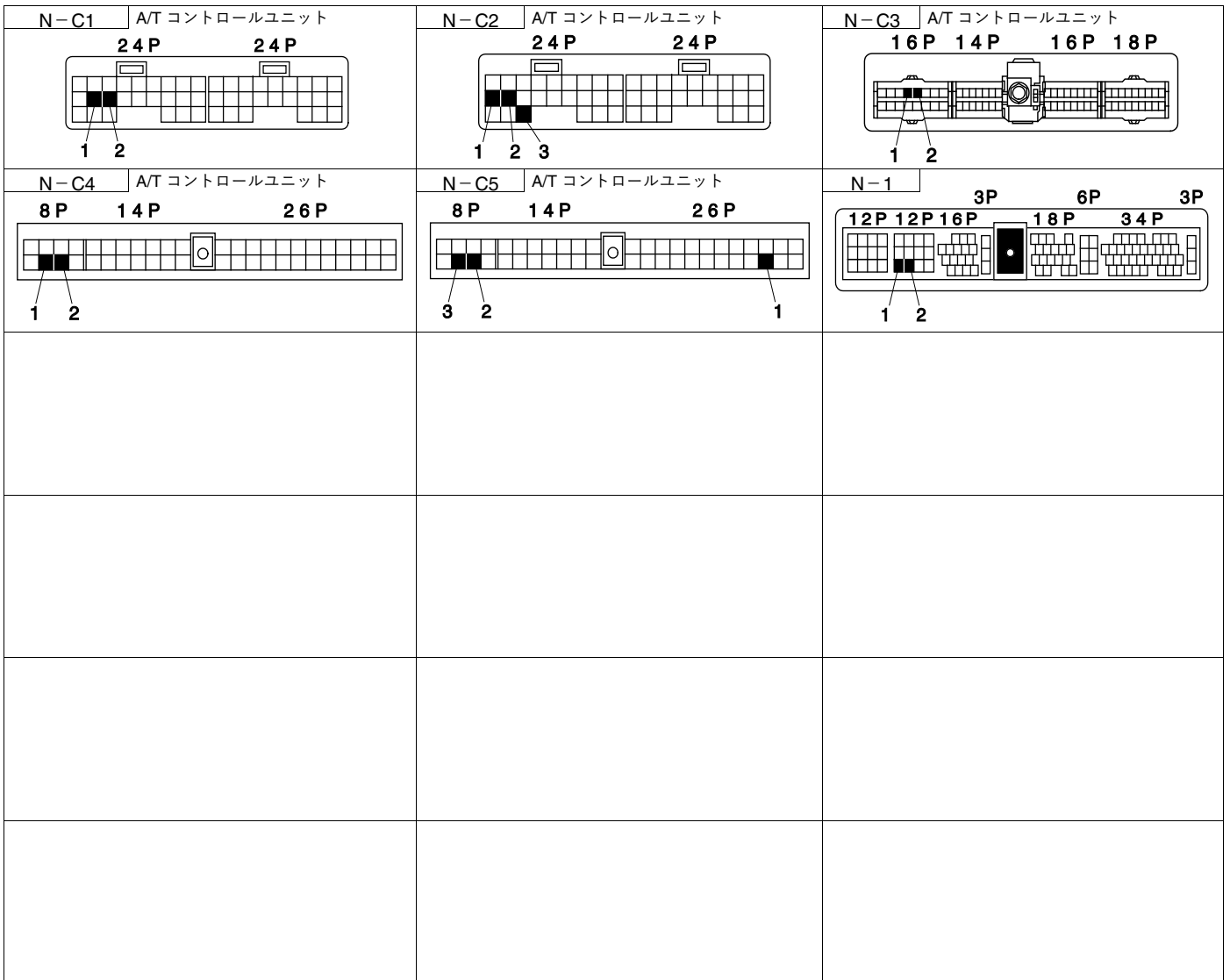
S マチック=ステアマチック



NISSAN

車名	年式	車種 型式	エンジン 型式	ミッション 区別	その他	コンピューター		車種別 設定							
						図番号	位置								
ウィングロード	H17.11~	Y12	HR15DE	4AT	4WD	N-C1	8	②							
エルグランド	H12.8~	E50	VQ35DE	4AT		N-C1	K	②							
	H11.8~	E50	VG33E	4AT		N-C1	K	②							
	H9.5~	E50	VG33E	4AT	2WD	N-C4	K	②							
4WD					N-C3	K	②								
キューブ・	H17.5~	Z11	CR14DE	4AT		N-C1	8	②							
キューブキュービック	H14.10~	Z11	CR14DE	4AT		N-C1	8	②							
シルビア	H11.1~	S15	SR20DET	4AT		N-C1	G	②							
			SR20DE	4AT		N-C1	G	②							
	H5.10~	S14	SR20DET	4AT		N-C4	G	②							
			SR20DE	4AT		N-C4	G	②							
	H3.1~	S13	SR20DET	4AT		N-C4	7	②							
			SR20DE	4AT		N-C4	7	②							
SR20DE			4AT		N-C4	7	②								
スカイライン	H15.1~H16.10	V35	VQ35DE	5AT		N-C2	7	⑤							
	H13.9~H16.10	V35	VQ25DD	5AT	4WD	N-C2	7	⑤							
	H13.6~H16.10	V35	VQ30DD	5AT		N-C2	7	⑤							
	H13.6~	V35	VQ25DD	4AT	2WD	N-C1	7	②							
									H10.4~	R34	RB25DE	4AT	N-1	2	②
											RB25DE	4AT	N-C1	E	②
	RB20DE	4AT	N-1	2	②										
	H5.8~	R33	RB25DE	4AT		N-C4	K	②							
				5AT		N-C5	K	⑤							
				4AT		N-C4	K	②							
H1.5~	R32	RB20DET	4AT		N-C4	K	②								
			RB20DE	4AT		N-C4	K	②							


車名	年式	車種 型式	エンジン 型式	ミッション 区別	その他	コンピューター		車種別 設定
						図番号	位置	
ステージア	H13.10~	M35	VQ30DD	5AT		N-C2	7	⑤
			VQ25DET	5AT		N-C2	7	⑤
			VQ25DD	4AT	2WD	N-C1	7	②
	H13.10~H16.7	M35	VQ25DD	5AT	4WD	N-C2	7	⑤
	H10.8~	C34	RB25DE	4AT		N-C1	E	②
H8.9~	C34	RB25DE	4AT		N-1	2	②	
		RB25DET	4AT		N-1	2	②	
セレナ	H13.12~	C24	QR25DE	4AT		N-C1	8	②
ティアダ	H16.10~	C11	HR15DE	4AT	4WD	N-C1	8	②
			QR20DE	4AT	4WD	N-C1	8	②
ノート	H17.1~	E11	HR15DE	4AT	4WD	N-C1	8	②
マーチ	H14.2~	K12	CR14DE	4AT		N-C1	8	②
			CR12DE	4AT		N-C1	8	②
			CR10DE	4AT		N-C1	8	②
ムラーノ	H16.9~	Z50	QR25DE	4AT		N-C1	8	②
Xトレイル	H12.10~	T30	SR20VET	4AT		N-C1	7	②
			QR20DE	4AT		N-C1	7	②
180SX	H3.1~	S13	SR20DET	4AT		N-C4	7	②



HONDA

車名	年式	車種型式	エンジン 型式	ミッション 区別	その他	コンピューター		車種別 設定
						図番号	位置	
アコード	H14.10~	CL7/8	K20A	5AT		H-5	3	⑦
		CL9	K24A	5AT		H-5	3	⑦
アコードワゴン	H14.11~	CM2/3	K24A	5AT		H-5	3	⑦
	H11.1~	CH9	H23A	4AT		H-2	3	①
	H9.10~	CF6/7	F23A	4AT		H-2	3	①
インテグラ	H13.7~	DC5	K20A	5AT		H-5	8	⑦
エリシオン	H16.5~	RR3/4	J30A	5AT		H-6	3	⑥
		RR1/2	K24A	5AT		H-5	3	⑦
オデッセイ	H15.10~	RB1/2	K24A	5AT		H-5	7	⑦
		RA8/9	J30A	5AT		H-8	3	⑥
	H11.12~	RA6/7	F23A	4AT		H-2	3	①

車名	年式	車種型式	エンジン 型式	ミッション 区別	その他	コンピューター		車種別 設定
						図番号	位置	
ステップワゴン	H21.10~	RK2/6	R20A	5AT		H-9	A	⑦
	H17.5~	RG4	K24A	5AT		H-9	A	⑦
		RG1/2	K20A	4AT		H-7	A	②
	H15.6~	RF7/8	K24A	5AT		H-5	3	⑦
		RF3/4/5/6	K20A	4AT		H-4	3	②
	H13.4~	RF3/4	K20A	4AT		H-4	3	②
ストリーム	H11.5~	RF1/2	B20B	4AT		H-2	3	①
	H8.5~	RF1/2	B20B	4AT		H-1	3	①
		RN9	R20A	5AT		H-9	A	⑦
	H12.10~	RN7	R18A	5AT		H-9	A	⑦
		RN4	K20A	4AT		H-4	8	②
		RN3	K20A	5AT		H-5	8	⑦
		RN1/2	D17A	4AT		H-3	8	①



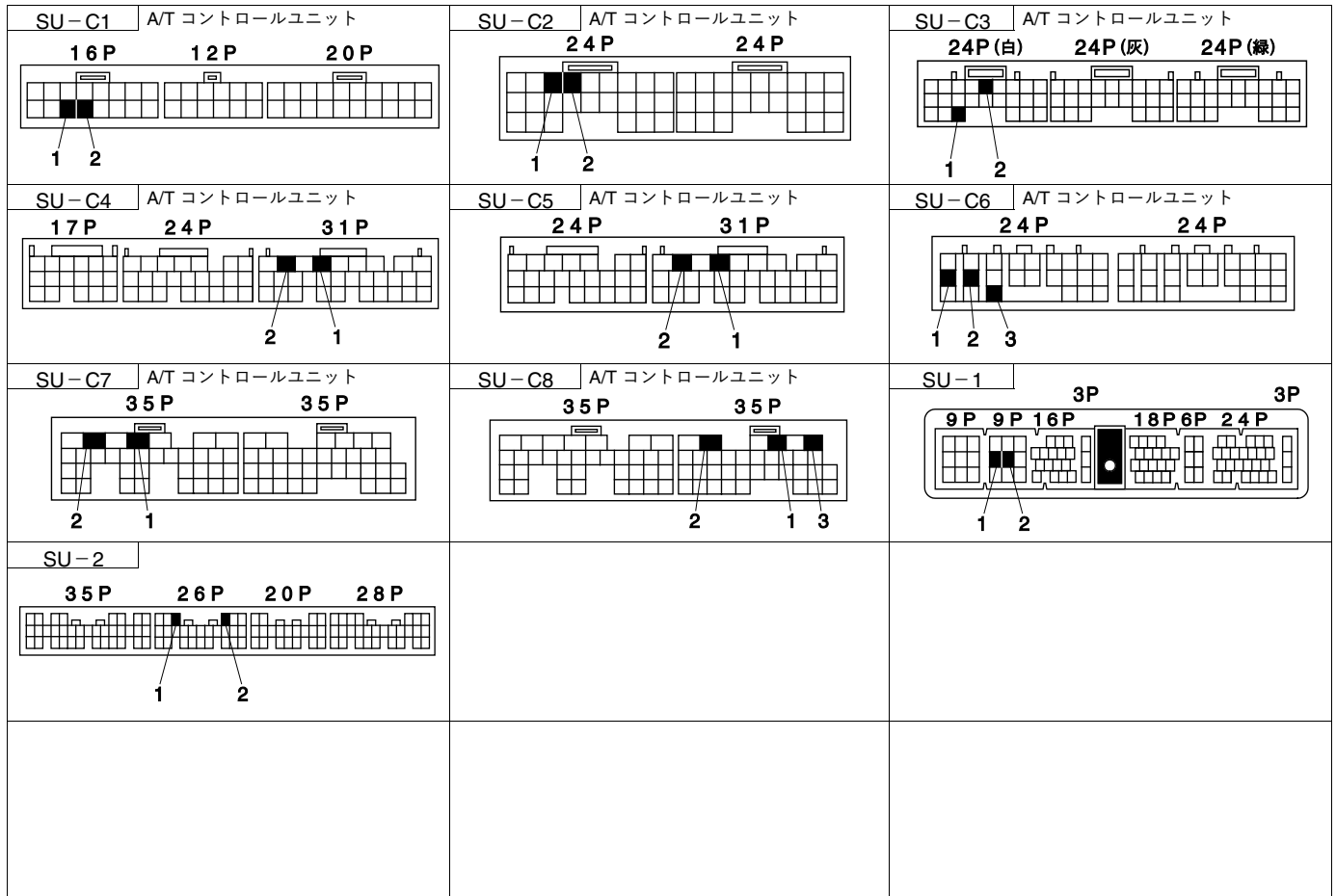
SUBARU

車名	年式	車種型式	エンジン 型式	ミッション 区別	その他	コンピューター		車種別 設定
						図番号	位置	
インプレッサ	H18.6~	GD/GGA	EJ20	4AT		SU-C4	G	④
	H17.6~	GD/GGA	EJ20	4AT		SU-C4	G	④
	H15.9~	GG9	EJ20	4AT		SU-C3	G	②
	H14.11~	GD/GGA	EJ20	4AT		SU-C4	G	④
	H12.8~	GD/GGA	EJ20	4AT		SU-C3	G	②
		GD/GG9	EJ20	4AT		SU-C3	G	②
	H9.9~	GC/GF8	EJ20	4AT		SU-C2	G	②
	H8.9~	GC/GF8	EJ20	4AT	NA	SU-1	1	②
H6.1~	GC/GF8	EJ20	4AT	T/C	SU-C1	E	②	
フォレスタ	H17.12~	SG5	EJ20	4AT	T/C	SU-C7	G	④
	H17.4~	SG5	EJ20	4AT	T/C	SU-C7	G	④
	H14.2~	SG5	EJ20	4AT	T/C	SU-C7	G	④
						NA	SU-C4	G
	H10.9~	SF9	EJ25	4AT		SU-C2	G	②
		SF5	EJ20	4AT		SU-C2	G	②
	H9.7~	SF5	EJ20	4AT	NA	SU-C1	G	②
	H9.2~	SF5	EJ20	4AT	T/C	SU-C1	G	②
レガシ	H20.5~	BPH	EJ25 (F型)	5AT	T/C	SU-C8	G	⑧
	H19.5~	BP/BLE	EZ30 (E型)	5AT		SU-C8	G	⑧
		BP/BL5	EJ20 (E型)	5AT	T/C	SU-C8	G	⑧
	H18.5~	BP/BLE	EZ30 (D型)	5AT		SU-C6	G	⑧
		BP9	EJ25 (D型)	4AT		SU-C7	G	④
	BP/BL5	EJ20 (D型)	5AT		T/C	SU-C6	G	⑧
			4AT		DOHC NA	SU-C5	G	④
					SOHC NA	SU-C7	G	④

車名	年式	車種型式	エンジン 型式	ミッション 区別	その他	コンピューター		車種別 設定	
						図番号	位置		
レガシ	H15.5~	BP/BLE	EZ30 (A~C型)	5AT		SU-C6	G	⑧	
		BP9	EJ25 (A~C型)	4AT		SU-C5	G	④	
		BP/BL5	EJ20 (A~C型)	5AT	T/C	SU-C6	G	⑧	
				4AT	NA	SU-C5	G	④	
		H13.5~	BHE	EZ30	4AT		SU-C3	G	②
			BE/BH9	EJ25	4AT	VDC,S-AT 無	SU-C2	G	②
	VDC 付					SU-C3	G	②	
	S-AT 付					SU-C3	G	②	
	BE/BH5	EJ20	4AT		T/C	SU-C3	G	②	
					DOHC NA	SU-C2	G	②	
					SOHC NA	SU-2	1	②	
	H12.5~	BHE	EZ30	4AT		SU-C3	G	②	
BE/BH9		EJ25	4AT	VDC 付	SU-C3	G	②		
				VDC 無	SU-C2	G	②		
BE/BH5	EJ20	4AT		T/C	SU-C3	G	②		
				DOHC NA	SU-C2	G	②		
				SOHC NA	SU-2	1	②		
H10.12~	BE5	EJ20	4AT		T/C	SU-C3	G	②	
				DOHC NA	SU-C2	G	②		
H10.6~	BH9	EJ25	4AT		SU-C2	G	②		
	BH5	EJ20	4AT		T/C	SU-C3	G	②	
				DOHC NA	SU-C2	G	②		
				SOHC NA	SU-C3	G	②		

VDC=ビークルダイナミクスコントロール

S-AT=スポーツシフトオートマチック



SUZUKI

車名	年式	車種型式	エンジン 型式	ミッション 区別	その他	コンピューター		車種別 設定
						図番号	位置	
アルト ワークス	H10.10～	HA12S	F6A	3AT	T/C	SZ-1	8	①
		HA22S	K6A	4AT	T/C	SZ-1	A	①
アルトラバン	H20.11～	HE22S	K6A	4AT	NA	SZ-7	A	②
	H15.9～	HE21S	K6A	4AT	T/C	SZ-2	A	②
	H14.10～	HE21S	K6A	4AT	T/C	SZ-2	A	②
	H14.1～	HE21S	K6A	4AT	NA	SZ-2	A	②
セルボ	H20.5～	HG21S	K6A	4AT		SZ-8	A	②
	H18.11～H20.4	HG21S	K6A	4AT	Mターボ	SZ-6	A	②
ワゴン R	H20.9～	MH23S	K6A	4AT	NA	SZ-7	A	②
					DIターボ	SZ-5	A	②
					Mターボ	SZ-5	A	②
					NA	SZ-5	A	②
	H15.9～	MH21S	K6A	4AT	DIターボ	SZ-5	A	②
					M・Sターボ	SZ-6	A	②
					NA	SZ-5	A	②
H13.11～	MC22S	K6A	4AT		SZ-2	A	②	
H12.12～	MC12S	F6A	4AT	T/C	SZ-1	A	②	
	MC22S	K6A	4AT		SZ-2	A	②	

車名	年式	車種型式	エンジン 型式	ミッション 区別	その他	コンピューター		車種別 設定
						図番号	位置	
ワゴン R	H11.10～	MC11S	F6A	4AT	T/C	SZ-1	A	②
		MC21S	K6A	4AT	T/C	SZ-1	A	②
	H10.10～	MC11S	F6A	3AT	T/C	SZ-1	A	①
		MC21S	K6A	3AT	NA	SZ-1	A	②
	H9.4～	CT/CV51S	K6A	4AT	T/C	SZ-3	7	②
3AT				NA	SZ-4	7	②	
Kei	H14.11～	HN22S	K6A	4AT		SZ-2	A	②
	H13.4～	HN12S	F6A	4AT	T/C	SZ-1	A	②
		HN22S	K6A	4AT		SZ-2	A	②
	H12.10～	HN21S	K6A	4AT	NA	SZ-2	A	②
	H11.10～	HN11S	F6A	4AT	T/C	SZ-1	A	②
		HN21S	K6A	4AT	T/C	SZ-1	A	①
	H11.3～	HN11S	F6A	4AT	T/C	SZ-C1	8	②
	H10.10～	HN11S	F6A	3AT	T/C	SZ-1	A	①
HN21S		K6A	4AT	T/C	SZ-1	A	①	
MRワゴン	H16.2～	MF21S	K6A	4AT		SZ-2	A	②
	H13.12～	MF21S	K6A	4AT		SZ-2	A	②

