



配線一覧表 (車速・ブレーキ関係) 3DA-C

車速信号とブレーキ配線の各接続場所は、本資料を参考にしてください。

最新の配線一覧表は、弊社ホームページにてご確認ください。 <https://pivotjp.com/download/pdf/wiring/3DA-C-signal.pdf>

※ブレーキハーネス使用時は、各接続色を参考にしてください。

● 車輛側コードへ接続時は、通電不良の原因になるため、「エレクトロタップ」は使用せず、付属のカットギボシを使用するか半田付けをし、テープで絶縁処理を行ってください。

● ブレーキスイッチコネクタは車種、グレード、年式などで異なる場合がありますので、下図で形状を確認してください。

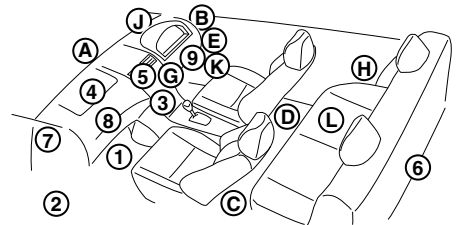
● 純正オートクルーズ装着車には取付できません。

● 車速信号、ブレーキ信号はオートクルーズ制御用です。配線不良の場合、オートクルーズが正常に作動しません。

■コネクタの見方 (車速信号、ブレーキスイッチ)

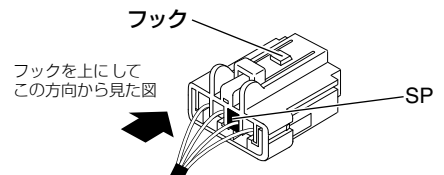
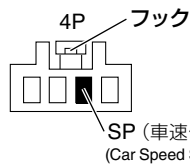
コネクタ位置 取付位置は表の「位置」の番号をご参照ください。

- | | | |
|--------------|----------------|--------------|
| ① 助手席足元 | ⑧ グローブBOX 奥 | ⑤ ステアリング奥右側 |
| ② 助手席左サイド | ⑨ ステアリングシャフト付近 | ⑥ ヒューズBOX 奥 |
| ③ センターコンソール奥 | ① エンジンルーム | ⑦ ステアリング奥左側 |
| ④ グローブBOX 上 | ② ダッシュパネル右 | ⑧ リアシート右 |
| ⑤ オーディオ裏 | ③ 助手席後ろ | ⑨ メーター裏 |
| ⑥ トランクルーム奥 | ④ 運転席後ろ | ⑩ 運転席足元右サイド |
| ⑦ 助手席左サイド上方 | ⑤ 運転席後ろ | ⑪ リアシート下運転席側 |




コネクタ図の説明

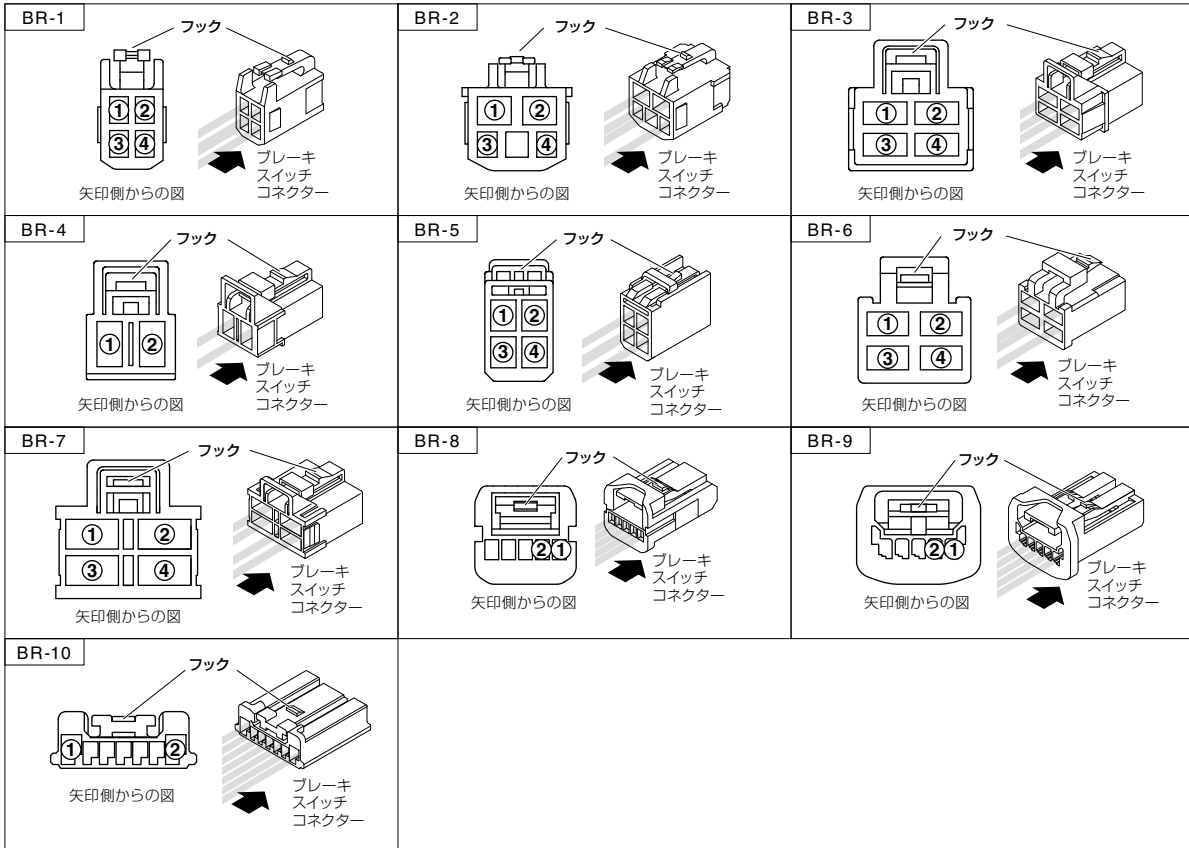
- 図は矢印の方向から見た図です。
- 右図はフックを上にしてコネクタの右から2番目の位置のコードへ接続する場合の参考例です。




■ 車輻側ブレーキスイッチコネクタ形状と接続番号 (直接接続用)


 車輻側のブレーキスイッチコネクタへ直接接続時は、表の **接続番号** へ、「取扱説明書」4ページを参照し接続。

ブレーキハーネス品番が2種類以上 (BR-1/2など) の場合は、下図で形状をご確認ください。




 プレーキハーネス (別売) 使用時は、表の **接続色** へ、「取扱説明書」4ページとブレーキハーネス付属の「取扱説明書」を参照し接続。

赤・灰コードを  直接接続時 = 接続番号 へ  ブレーキハーネス (別売) 使用時 = 接続色 へ

表示項目記号の説明

空欄 = 未確認

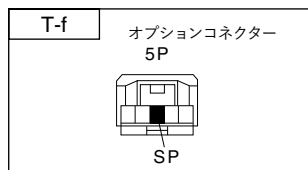
☆ = 改訂時追加/修正

The wire color of the Product. 赤 = Red, 灰 = Gray

The wire color of the Harness. 青 = Blue, 黄 = Yellow, 白 = White, 黒 = Black

「ブレーキハーネス品番」が2種類以上 (BR-1/2 など) の場合は、表紙で形状と検電確認をして接続してください。

メーカー	車名	年式	車種型式	エンジン型式	車速信号			ブレーキハーネス品番	直接接続接続番号		ブレーキハーネス (別売) 接続色	
					図番号	位置	パルス		製品のコード色		赤	灰
									赤	灰		
TOYOTA	アクア	H27.11~	NHP10	1NZ-FXE	T-f	5	4	BR-9/10	1	2	赤	灰
	アリオン・プレミオ	H28.6~	ZRT260/265	2ZR-FAE	T-f	5	4	BR-10	1	2	赤	灰
			NZT260	1NZ-FE	T-f	5	4	BR-10	1	2	赤	灰
	アベンシスワゴン	H28.7~	ZRT272W	3ZR-FAE	T-f	5	4	BR-10	1	2	赤	灰
	ヴィッツ	H29.1~	NHP130	1NZ-FXE	T-f	5	4	BR-10	1	2	赤	灰
			NSP130	1NR-FKE	T-f	5	4	BR-10	1	2	赤	灰
			NSP135	1NZ-FE	T-f	5	4	BR-10	1	2	赤	灰
			KSP130	1KR-FE	T-f	5	4	BR-10	1	2	赤	灰
		H27.7~ H28.12	NCP131	1NZ-FE(CVT)	T-f	5	4	BR-1	1	2	青	黄
			NSP130	1NR-FKE	T-f	5	4	BR-1	1	2	青	黄
	NSP135		1NR-FE	T-f	5	4	BR-1	1	2	青	黄	
	KSP130		1KR-FE	T-f	5	4	BR-1	1	2	青	黄	
	オーリス	H28.4~	ZWE186H	2ZR-FXE	T-f	5	4	BR-2	1	2	青	黄
		H27.4~	ZRE186H	2ZR-FAE	T-f	5	4	BR-2	1	2	青	黄
			NZE181/184H	1NZ-FE	T-f	5	4	BR-2	1	2	青	黄
	カローラアクシオ	H27.4~	NKE165	1NZ-FXE	T-f	5	4	BR-10	1	2	赤	灰
			NRE161	2NR-FKE	T-f	5	4	BR-10	1	2	赤	灰
			NZE164	1NZ-FE	T-f	5	4	BR-10	1	2	赤	灰
			NRE160	1NR-FE	T-f	5	4	BR-10	1	2	赤	灰
	カローラフィールダー	H27.4~	ZRE162G	2ZR-FAE	T-f	5	4	BR-2	1	2	青	黄
								BR-10	1	2	赤	灰
			NKE165G	1NZ-FXE	T-f	5	4	BR-2	1	2	青	黄
								BR-10	1	2	赤	灰
			NRE161G	2NR-FKE	T-f	5	4	BR-2	1	2	青	黄
BR-10								1	2	赤	灰	
NZE164G	1NZ-FE	T-f	5	4	BR-2	1	2	青	黄			
BR-10	1	2	赤	灰								
サクシード・プロボックス	H28.9~	NCP160/165V	1NZ-FE	T-f	5	4	BR-2	1	2	青	黄	
		NSP160V	1NR-FE	T-f	5	4	BR-2	1	2	青	黄	
シエンタ	H27.7~	NHP170G	1NZ-FXE	T-f	5	4	BR-10	1	2	赤	灰	
		NSP170G	2NR-FKE	T-f	5	4	BR-10	1	2	赤	灰	
		NCP175G	1NZ-FE	T-f	5	4	BR-10	1	2	赤	灰	
タンク・ルーミー	H28.11~	M900/910A	1KR-FE	T-f	5	4	BR-1	2	4	黄	黒	



赤・灰コードを 直接接続時 = へ ブレーキハーネス (別売) 使用時 = へ

表示項目記号の説明

空欄 = 未確認

☆ = 改訂時追加/修正

The wire color of the Product. 赤 = Red, 灰 = Gray

The wire color of the Harness. 青 = Blue, 黄 = Yellow, 白 = White, 黒 = Black

「ブレーキハーネス品番」が2種類以上 (BR-1/2 など) の場合は、表紙で形状と検電確認をして接続してください。

メーカー	車名	年式	車種型式	エンジン 型式	車速信号			ブレーキ ハーネス 品番	直接接続 接続番号		ブレーキ ハーネス (別売) 接続色	
					図番号	位置	パルス		製品のコード色			
									赤	灰	赤	灰
TOYOTA	ノア・ヴォクシー・ エスクァイア	H28.1~ H29.6	ZRR80/85G	3ZR-FAE	T-f	5	4	BR-10	1	2	赤	灰
			ZRR80/85W	3ZR-FAE	T-f	5	4	BR-10	1	2	赤	灰
	ノアハイブリッド・ ヴォクシー ハイブリッド・ エスクァイア ハイブリッド	H28.1~ H29.6	ZWR80G/W	2ZR-FXE	T-f	5	4	BR-10	1	2	赤	灰
	ハイエース・ レジアスエース	H29.12~	TRH211/216/ 221/226K	2TR-FE	T-f	5	4	BR-2	1	2	青	黄
			TRH214/219/ 224/229W	2TR-FE	T-f	5	4	BR-2	1	2	青	黄
			GDH211/221/ 226K	1GD-FTV	T-f	5	4	BR-2	1	2	青	黄
			GDH201/ 206V,K	1GD-FTV	T-f	5	4	BR-2	1	2	青	黄
			TRH200V,K	1TR-FE	T-f	5	4	BR-2	1	2	青	黄
	パッソ	H28.4~	M700/710A	1KR-FE	T-f	5	4	BR-1	2	4	黄	黒
	ビクシスエポック	H29.5~	LA350/360A	KF	T-f	5	4	BR-1	2	4	黄	黒
		H25.8~	LA300/310A	KF	T-f	5	4	BR-1	2	4	黄	黒
	ビクシスジョイ	H28.8~	LA250/260A	KF	T-f	5	4	BR-1	2	4	黄	黒
	ビクシスパン	H29.11~	S321/331M	KF	T-f	5	4	BR-1	2	4	黄	黒
	ビクシスメガ	H27.7~	LA700/710A	KF	T-f	5	4	BR-1	2	4	黄	黒
ポルテ・スベイド	H28.7~	NSP141	2NR-FKE	T-f	5	4	BR-10	1	2	赤	灰	
		NCP145	1NZ-FE	T-f	5	4	BR-10	1	2	赤	灰	

T-f

オプションコネクタ-
5P



SP

赤・灰コードを  直接接続時 =  ブレーキハーネス (別売) 使用時 =  接続色へ

表示項目記号の説明

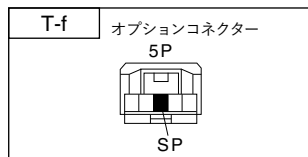
空欄 = 未確認 ☆ = 改訂時追加/修正

The wire color of the Product. 赤 = Red, 灰 = Gray

The wire color of the Harness. 青 = Blue, 黄 = Yellow, 白 = White, 黒 = Black

「ブレーキハーネス品番」が2種類以上 (BR-1/2 など) の場合は、表紙で形状と検電確認をして接続してください。

メーカー	車名	年式	車種型式	エンジン型式	車速信号			ブレーキハーネス品番	直接接続接続番号		ブレーキハーネス (別売) 接続色	
					図番号	位置	パルス		製品のコード色			
									赤	灰	赤	灰
DAIHATSU	アトレーワゴン	H29.11~	S321/331G	KF	T-f	5	4	BR-1	2	4	黄	黒
	ウェイク	H26.11~	LA700/710S	KF	T-f	5	4	BR-1	2	4	黄	黒
	キャスト	H27.9~	LA250/260S	KF	T-f	5	4	BR-1	2	4	黄	黒
	タント	H25.10~	LA600/610S	KF	T-f	5	4	BR-1	2	4	黄	黒
	トール	H28.11~	M900/910S	1KR-FE	T-f	5	4	BR-1	2	4	黄	黒
	ハイゼットカーゴ	H29.11~	S321/331V	KF	T-f	5	4	BR-1	2	4	黄	黒
	ハイゼットキャディー	H28.6~	LA700/710V	KF	T-f	5	4	BR-1	2	4	黄	黒
	ブーン	H28.4~	M700/710S	1KR-FE	T-f	5	4	BR-1	2	4	黄	黒
	ミライース	H29.5~	LA350/360S	KF	T-f	5	4	BR-1	2	4	黄	黒
		H25.8~	LA300/310S	KF	T-f	5	4	BR-1	2	4	黄	黒
	ムーヴ	H26.12~	LA150/160S	KF	T-f	5	4	BR-1	2	4	黄	黒
		H24.12~	LA100/110S	KF	T-f	5	4	BR-1	2	4	黄	黒
ムーヴキャンバス	H28.9~	LA800/810S	KF	T-f	5	4	BR-1	2	4	黄	黒	
SUZUKI	アルト	H26.12~	HA36S/V	R06A	T-f	5	4	BR-2	1	2	青	黄
	アルト ラバン	H27.6~	HE33S	R06A	T-f	5	4	BR-1	2	4	黄	黒
	アルト ワークス	H27.12~	HA36S	R06A	T-f	5	4	BR-2	1	2	青	黄
	アルトターボ RS	H27.3~	HA36S	R06A	T-f	5	4	BR-2	1	2	青	黄
	エブリイ・エブリイワゴン	H27.2~	DA17V/W	R06A	T-f	5	4	BR-1	2	4	黄	黒
								BR-2	1	2	青	黄
								BR-6	4	3	黒	白
	クロスビー	H29.12~	MN71S	K10C	T-f	5	4	BR-2	1	2	青	黄
	スペーシア	H29.12~	MK53S	R06A(NA)	T-f	5	4	BR-1	2	4	黄	黒
		H27.5~	MK42S	R06A(NA)	T-f	5	4	BR-1	2	4	黄	黒
		H25.9~	MK32S	R06A	T-f	5	4	BR-1	2	4	黄	黒
	ハスラー	H27.5~	MR41S	R06A	T-f	5	4	BR-1	2	4	黄	黒
		H26.1~	MR31S	R06A	T-f	5	4	BR-1	2	4	黄	黒
	ワゴンR	H29.2~	MH55S	R06A(NA)	T-f	5	4	BR-1	2	4	黄	黒
MH35S			R06A	T-f	5	4	BR-1	2	4	黄	黒	
H26.8~		MH44S	R06A	T-f	5	4	BR-1	2	4	黄	黒	
H25.7~ H26.8		MH34S	R06A (T/C)	T-f	5	4	BR-1	2	4	黄	黒	
H25.7~	MH34S	R06A (NA)	T-f	5	4	BR-1	2	4	黄	黒		



赤・灰コードを  直接接続時 = へ  ブレーキハーネス (別売) 使用時 = へ

表示項目記号の説明

空欄 = 未確認

☆ = 改訂時追加/修正

The wire color of the Product. 赤 = Red, 灰 = Gray

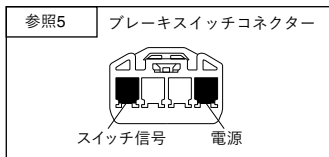
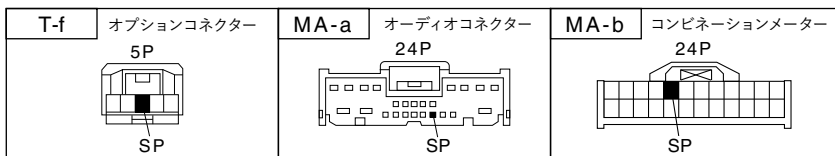
The wire color of the Harness. 青 = Blue, 黄 = Yellow, 白 = White, 黒 = Black

「ブレーキハーネス品番」が2種類以上 (BR-1/2 など) の場合は、表紙で形状と検電確認をして接続してください。

メーカー	車名	年式	車種型式	エンジン型式	車速信号			ブレーキハーネス品番	直接接続接続番号			
					図番号	位置	パルス		ブレーキハーネス接続番号			
									製品のコード色			
									赤	灰	赤	灰
MAZDA	アクセラ・ アクセラスポーツ	※1 H25.11~	BM5AP/FP	P5	MA-b	J	4	設定なし※2	参照5			
			BM5AS/FS	P5	MA-b	J	4	設定なし※2	参照5			
	デミオ	H26.10~	DJ5AS/FS	S5	MA-b	J	4	設定なし※2	参照5			
			DJ3AS/FS	P3	MA-b	J	4	設定なし※2	参照5			
	フレア	H29.2~	MJ55S	R06A	T-f	5	4	BR-1	2	4	黄	黒
			MJ44S	R06A	T-f	5	4	BR-1	2	4	黄	黒
		H26.8~	MJ34S	R06A (T/C)	T-f	5	4	BR-1	2	4	黄	黒
			MJ34S	R06A (NA)	T-f	5	4	BR-1	2	4	黄	黒
	フレアクロスオーバー	H27.5~	MS41S	R06A	T-f	5	4	BR-1	2	4	黄	黒
			MS31S	R06A	T-f	5	4	BR-1	2	4	黄	黒
	フレアワゴン	H30.2~	MM53S	R06A(NA)	T-f	5	4	BR-1	2	4	黄	黒
			MM42S	R06A(NA)	T-f	5	4	BR-1	2	4	黄	黒
		H25.10~	MM32S	R06A	T-f	5	4	BR-1	2	4	黄	黒
	CX-3	H29.7~	DKEAW/FW	PE	MA-b	J	4	設定なし※2	参照5			
			DK5AW/FW	S5	MA-b	J	4	設定なし※2	参照5			
CX-5	H24.2~	KE2AW/FW	SH	MA-a	5	4	設定なし※2	参照5				
		H25.9	KEEAW/FW	PE	MA-a	5	4	設定なし※2	参照5			
SUBARU	サンバーバン	H29.11~	S321/331B	KF	T-f	5	4	BR-1	2	4	黄	黒
	シフォン	H28.12~	LA600/610F	KF	T-f	5	4	BR-1	2	4	黄	黒
	ジャスティ	H28.11~	M900/910F	1KR-FE	T-f	5	4	BR-1	2	4	黄	黒
			ステラ	H26.12~	LA150/160F	KF	T-f	5	4	BR-1	2	4
	ディアスワゴン	H29.11~	S321/331N	KF	T-f	5	4	BR-1	2	4	黄	黒
			プレオプラス	H29.5~	LA350/360F	KF	T-f	5	4	BR-1	2	4
		H25.8~	LA300/310F	KF	T-f	5	4	BR-1	2	4	黄	黒

※1 BOSEサウンドシステム装着車は取付不可。

※2 ブレーキハーネスの設定がないため、直接配線となります。



赤・灰コードを  直接接続時 = 接続番号 へ  ブレーキハーネス (別売) 使用時 = 接続色 へ

表示項目記号の説明

空欄 = 未確認 ☆ = 改訂時追加/修正

The wire color of the Product. 赤 = Red, 灰 = Gray

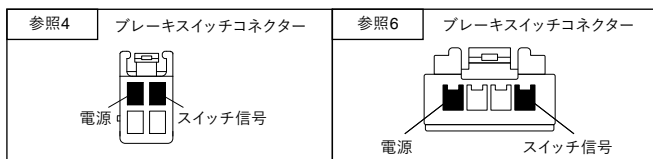
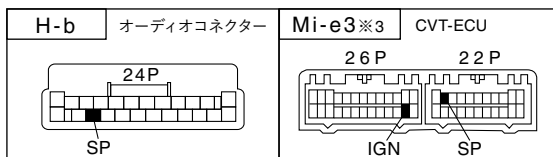
The wire color of the Harness. 青 = Blue, 黄 = Yellow, 白 = White, 黒 = Black

「ブレーキハーネス品番」が2種類以上 (BR-1/2 など) の場合は、表紙で形状と検電確認をして接続してください。

メーカー	車名	年式	車種型式	エンジン型式	車速信号			ブレーキハーネス品番	直接接続接続番号		ブレーキハーネス (別売) 接続色	
					図番号	位置	パルス		製品のコード色		接続色	
									赤	灰	赤	灰
HONDA	グレイス	H27.6~ H29.6	GM6/9	L15B	H-b	5	4	設定なし※2	参照4			
		H26.12~ H29.6	GM4/5	LEB	H-b	5	4	設定なし※2	参照6			
	シャトル	H27.5~	GK8/9	L15B	H-b	5	4	設定なし※2	参照4			
	シャトルハイブリッド	H27.5~	GP7/8	LEB	H-b	5	4	設定なし※2	参照6			
	フィット	H25.9~ H29.6	GK5/6	L15B	H-b	5	4	設定なし※2	参照4			
			GK3/4	L13B	H-b	5	4	設定なし※2	参照4			
	フィットハイブリッド	H25.9~ H29.6	GP5	LEB	H-b	5	4	設定なし※2	参照6			
	N-BOX・N-BOX+・ N-BOX スラッシュ	H25.12~	LF1/2	S07A (NA)	H-b	5	4	設定なし※2	参照4			
	N-ONE	H26.5~	JG1/2	S07A (NA)	H-b	5	4	設定なし※2	参照4			
N-WGN	H25.11~	JH1/2	S07A	H-b	5	4	設定なし※2	参照4				
MITSUBISHI	eKカスタム・※3 eKワゴン	H26.12~	B11W	3B20	Mi-e3	2	4	BR-1	1	2	青	黄
								BR-2	2	1	黄	青
	eKスペース・※3 eKスペース カスタム	H26.12~	B11A	3B20	Mi-e3	2	4	BR-1	1	2	青	黄
								BR-2	2	1	黄	青

※2 ブレーキハーネスの設定がないため、直接配線となります。

※3 車速パルスアダプター (THA-SA ¥4,667 (税別)) をご使用ください。



赤・灰コードを  直接接続時 = 接続番号 へ  ブレーキハーネス (別売) 使用時 = 接続色 へ

表示項目記号の説明

空欄 = 未確認

☆ = 改訂時追加/修正

The wire color of the Product. 赤 = Red, 灰 = Gray

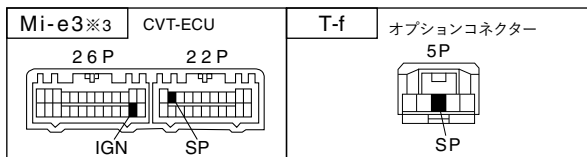
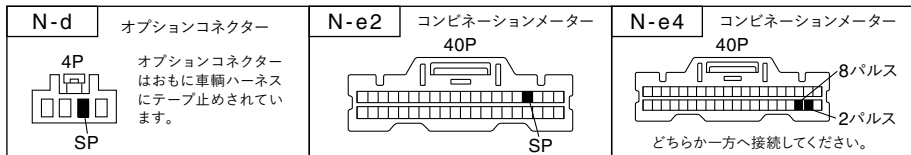
The wire color of the Harness. 青 = Blue, 黄 = Yellow, 白 = White, 黒 = Black

「ブレーキハーネス品番」が2種類以上 (BR-1/2 など) の場合は、表紙で形状と検電確認をして接続してください。

メーカー	車名	年式	車種型式	エンジン 型式	車速信号			ブレーキ ハーネス 品番	直接接続 接続番号				ブレーキ ハーネス (別売) 接続色			
					図番号	位置	パルス		製品のコード色							
									赤	灰	赤	灰				
NISSAN	エクストレイル	H25.12~	T32	MR20DD (ハイブリッド含む)	N-e4	J	8	BR-3	3	4	白	黒				
	キャラバン (NV350)	H28.1~	E26	QR20/25DE(A/T)	N-e2	J	8	BR-3	3	4	白	黒				
				YD25DDTi(A/T)	N-e2	J	8	BR-3	3	4	白	黒				
	ジューク	H27.11~	E15	MR16DDT	N-d	E	2	BR-3 ※4	3	4	白	黒				
				HR15DE	N-d	E	2	BR-3 ※4	3	4	白	黒				
	デイズ ※3	H26.12~	B21W	3B20	Mi-e3	2	4	BR-1	1	2	青	黄				
	BR-2							2	1	黄	青					
	デイズルークス ※3	H26.12~	B21A	3B20	Mi-e3	2	4	BR-1	1	2	青	黄				
	BR-2							2	1	黄	青					
	NV100クリッパー・ クリッパーリオ	H27.2~	DR17V/W	R06A	T-f	5	4	BR-1	2	4	黄	黒				
BR-2								1	2	青	黄					
BR-6								4	3	黒	白					
NV150 AD	H29.1~	Y12	HR16DE	N-d	E	2	BR-3	3	4	白	黒					
			HR15DE	N-d	E	2	BR-3	3	4	白	黒					

※3 車速パルスアダプター(THA-SA ¥4,667(税別))をご使用ください。

※4 2個あるブレーキスイッチコネクタの上側へBR-3を接続してください。



赤・灰コードを  直接接続時 = **接続番号** へ  ブレーキハーネス (別売) 使用時 = **接続色** へ

表示項目記号の説明

空欄 = 未確認 ☆ = 改訂時追加/修正

The wire color of the Product. 赤 = Red, 灰 = Gray

The wire color of the Harness. 青 = Blue, 黄 = Yellow, 白 = White, 黒 = Black

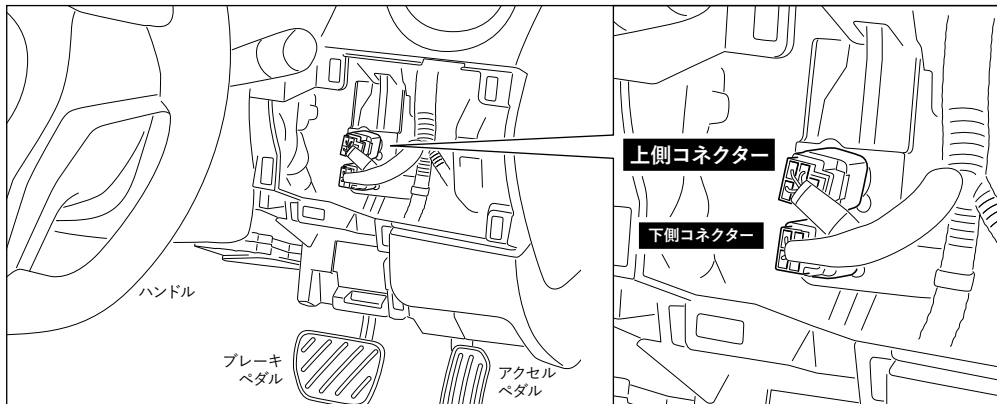
「ブレーキハーネス品番」が2種類以上 (BR-1/2 など) の場合は、表紙で形状と検電確認をして接続してください。

メーカー	車名	年式	車種型式	エンジン型式	車速信号			ブレーキハーネス品番	直接接続接続番号			
					図番号	位置	パルス		製品のコード色			
									赤	灰	赤	灰
NISSAN	ノート・ノートニスモ	H28.11~	E12	HR12DE(e-POWER)	N-f	5	2	BR-3 ※4	3	4	白	黒
				必ずリバース配線を行ってください								
		H28.12~ H28.10	E12	HR12DDR	N-d	E	2	BR-3 ※4	3	4	白	黒
				HR12DE	N-d	E	2	BR-3 ※4	3	4	白	黒
			HR12DE	N-d	E	2	BR-3 ※4	3	4	白	黒	

※4 2個あるブレーキスイッチコネクタの上側へBR-3を接続してください。

■ノートの配線について

ブレーキスイッチコネクタの位置



車速/リバース信号の位置 (e-POWERは必ずリバース配線を行ってください。)

