

●本図は車種ごとに各信号配線場所を説明した図です。 ●本表は予告なく改訂する場合があります。

エンジンコンピューター取付位置
取付位置は表の「位置」の番号をご参照ください。

① 助手席足元	⑧ グローブBOX奥	⑤ ステアリング奥右側
② 助手席左サイド	⑨ ステアリングシャフト付近	⑥ ヒューズBOX奥
③ センターコンソール奥	① エンジンルーム	⑦ ステアリング奥左側
④ グローブBOX上	② ダッシュパネル右	⑧ リアシート右
⑤ オーディオ裏	③ 助手席後ろ	⑨ メーター裏
⑥ トランクルーム奥	④ 運転席後ろ	⑩ 運転席足元右サイド
⑦ 助手席左サイド上方		

車速・インジェクター信号図の説明

注意

- 図は矢印の方向からのものです。
- 右図は「フック上側」とし、車速信号を22Pコネクタの下段右から6番目の穴のコードへ、インジェクター信号を26Pコネクタの下段左から4番目の穴のコードに接続する場合の参考例です。

各コネクタ図はこの方向からフック側を上に見た図です。

お取り付けの前に!

- ① 一部車種でマニュアル車(M/T)とオートマ車(A/T)で配線場所やカプラー形状が異なる場合がありますので必ず表でご確認ください。
- ② クルマのマイナーチェンジで配線場所やカプラー図が変更となる場合があります。
- ③ 配線は付属のカットギボシまたは半田付けで行い、配線部は絶縁テープで確実に絶縁し、芯線等が突き出ていないかをお確かめください。
- ④ エンジンコンピューターがエンジンルーム内にある車種でインジェクター信号を取りにくい場合は、インジェクター本体の配線に接続してください。

装着不可能な車種 本枠内の車種はクルマ側の構造上e-nenpiの装着が不可能な車種、または未調査の車種です。

- TOYOTA 直噴エンジン(D-4,D-4S) / NISSAN 直噴エンジン(NEO Di) / MITSUBISHI 直噴エンジン(GDI)
- DAIHATSU 直噴エンジン(TOPAZ DI) / SUZUKI 直噴エンジン(RR-DI) / HONDA 直噴エンジン(i-VTEC I)
- MAZDA 直噴エンジン(DISI) / MAZDA ロータリーエンジン 搭載車
- HONDA 可変シリンダーシステム付車 ● ハイブリッド車 ● ディーゼル車

目次

TOYOTA	2	MAZDA	8
NISSAN	4	MITSUBISHI	10
HONDA	5	DAIHATSU	10
SUBARU	7	SUZUKI	11

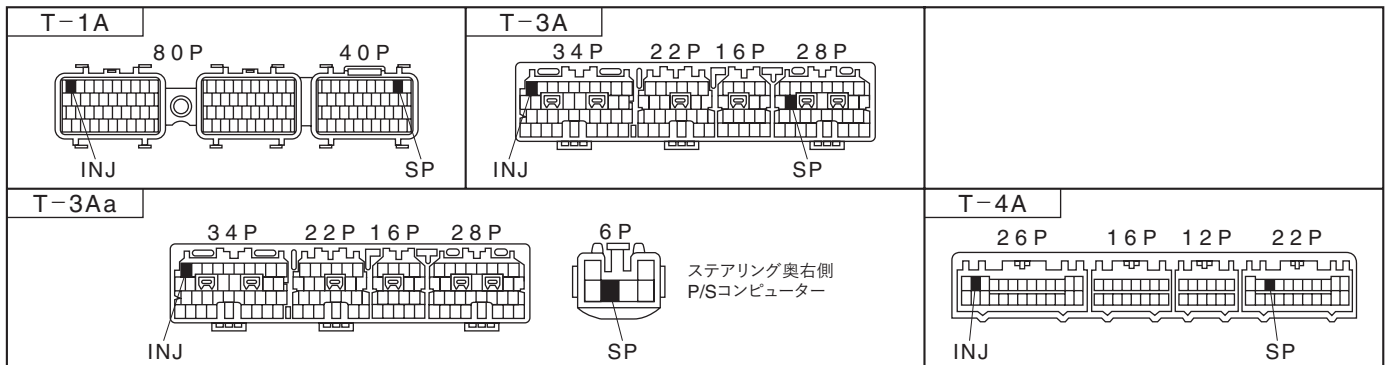
製品との各配線、取付後の設定手順は取扱説明書をご参照ください。

- 製品との各配線 → 取扱説明書2ページ(基本配線)
- 取付後の設定手順 → 取扱説明書8ページ

TOYOTA

車名	年式	車種形式	エンジン型式	ミッション 区別 他	コンピューター		車名	年式	車種形式	エンジン 型式	ミッション 区別 他	コンピューター		
					図番号	位置						図番号	位置	
アリスト	H9.8~	JZS161	2JZ-GTE		T-11Aa	A	カローラ フィールダー	H12.8~	ZZE123G	2ZZ-GE		T-11C	8	
		JZS160	2JZ-GE		T-11Aa	A			ZZE122/124G	1ZZ-FE		T-11C	8	
									NZE121/124G	1NZ-FE		T-4A	8	
アルテッツァ	H10.10~	SXE10	3S-GE	M/T	T-11A	A	カローラランクス・ アレックス	H16.4~	ZZE123	2ZZ-GE		T-11C	8	
アルファード	H17.4~	MNH10/15W	1MZ-FE		T-13A	8			ZZE122/124	1ZZ-FE		T-12C	8	
		MNH10/15W	1MZ-FE		T-11C	8			NZE121	1NZ-FE	M/T	T-12C	8	
	H14.5~	ANH10/15W	2AZ-FE		T-11C	8					A/T	T-12A	8	
									NZE124	1NZ-FE		T-12C	8	
イスト	H19.7~	ZSP110	2ZR-FE		T-14A	A	H14.9~	ZZE123	2ZZ-GE		T-11C	8		
		NCP110/115	1NZ-FE		T-14A	A		ZZE122/124	1ZZ-FE		T-12C	8		
	H17.5~	NCP61/65	1NZ-FE		T-12C	8	H13.1~	NZE121/124	1NZ-FE		T-11C	8		
		NCP60	2NZ-FE		T-12C	8					T-4A	8		
	H14.5~	NCP61/65	1NZ-FE		T-12C	8	サクシード・ プロボックス	H14.7~	NCP58/59G	1NZ-FE		T-12C	8	
NCP60		2NZ-FE		T-12C	8	NCP51/55V			1NZ-FE		T-12C	8		
						NCP50V			2NZ-FE		T-12C	8		
ウィッシュ	H17.9~	ZNE10G	1ZZ-FE		T-13A	8	シエンタ	H15.9~	NCP81/85G	1NZ-FE		T-13A	8	
	H15.1~	ZNE10/14G	1ZZ-FE		T-12C	8			スープラ	H9.8~	JZA80	2JZ-GTE		T-9A
ヴィッツ	H17.2~	NCP91	1NZ-FE		T-14A	A					2JZ-GE		T-1A	1
		NCP95	2NZ-FE		T-14A	A	セリカ	H11.9~	ZZT231	2ZZ-GE		T-8A	A	
		SCP90	2SZ-FE		T-14A	A			ZZT230	1ZZ-FE		T-8A	A	
		KSP90	1KR-FE		T-14A	A	H9.12~	ST202	3S-GE		T-8A	3		
	H14.12~	NCP13	1NZ-FE		T-12C	8		ノア・ ヴォクシー	H19.6~	ZRR70/75G	3ZR-FE		T-14A	A
		NCP10/15	2NZ-FE		T-12C	8	ZRR70/75W			3ZR-FE		T-14A	A	
		SCP13	2SZ-FE		T-13A	8	3ZR-FAE				T-14A	A		
	H13.12~	SCP10	1SZ-FE		T-12C	8	ハイエース ワゴン/バン	H17.1~	TRH224/229W	2TR-FE		T-12A	A	
		NCP13	1NZ-FE		T-4A	8			H16.8~	TRH214/219W	2TR-FE		T-12A	A
		NCP10/15	2NZ-FE		T-4A	8				TRH200K/200V	1TR-FE		T-12A	A
	H12.10~	NCP13	1NZ-FE		T-4A	8	パッソ	H16.6~	QNC10	K3-VE		T-12Bf	8	
		H11.10~	NCP10	2NZ-FE		T-4A			8	KGC10/15	1KR-FE		T-12Bf	8
	H11.8~	NCP15	2NZ-FE		T-4A	8	ファンカーゴ	H14.8~	NCP21/25	1NZ-FE		T-12C	8	
	H11.1~	SCP10	1SZ-FE		T-4A	8			NCP20	2NZ-FE		T-12C	8	
		H12.10~	NCP13	1NZ-FE		T-4A		8	H11.8~	NCP21/25	1NZ-FE	Sマチック付	T-8B	8
H11.10~	NCP10		2NZ-FE		T-4A	8		NCP25		1NZ-FE	Sマチック無	T-4A	8	
エステイマ	H18.1~	GSR50/55W	2GR-FE		T-14B	A	NCP20	2NZ-FE		T-4A	8			
		ACR50/55W	2AZ-FE		T-14A	A	マークII・ クレスター・ チェイサー	H10.8~	JZX100	1JZ-GTE	M/T	T-3A	3	
	H15.5~	MCR30/40W	1MZ-FE		T-11C	8				1JZ-GE	ETCS-i付	T-11Aa	3	
		ACR30/40W	2AZ-FE		T-13A	8					ETCS-i無	T-3Aa	3	
H12.1~	MCR30/40W	1MZ-FE		T-11C	8	H8.9~				JZX100	1JZ-GTE	M/T	T-3A	3
	ACR30/40W	2AZ-FE		T-11C	8		1JZ-GE	A/T	T-3Aa		3			
オーリス	H18.10~	ZRE152/154H	2ZR-FE		T-14A	A				T-3Aa	3			
		NZE151/154H	1NZ-FE		T-14A	A	ラクティス	H17.10~	NCP100/105	1NZ-FE		T-14A	A	
カローラ アクシオ	H18.10~	ZRE142/144	2ZR-FE		T-14A	A			SCP100	2SZ-FE		T-14A	A	
		NZE141/144	1NZ-FE		T-14A	A		bB	H17.12~	QNC21	3SZ-VE		T-12Bf	8
カローラ フィールダー	H18.10~	ZRE142/144G	2ZR-FE		T-14A	A				H14.8~	NCP31/35	1NZ-FE		T-12C
		NZE141/144G	1NZ-FE		T-14A	A	NCP30	2NZ-FE			T-12C	8		
	H16.4~	ZZE123G	2ZZ-GE		T-11C	8	H12.2~	NCP31/35	1NZ-FE		T-4A	8		
		ZZE122/124G	1ZZ-FE		T-12C	8		NCP30	2NZ-FE		T-4A	8		
	NZE121G	1NZ-FE		M/T	T-12C	8	MR-S	H11.10~	ZZW30	1ZZ-FE		T-8A	6	
					A/T	T-12A				8	MR2	H9.12~	SW20	3S-GE
	NZE124G	1NZ-FE		T-12C	8	H5.11~	SW20	3S-GE						T-4B
		ZZE123G	2ZZ-GE		T-11C				8					
ZZE122G	1ZZ-FE		M/T	T-11C	8									
ZZE124G	1ZZ-FE		A/T	T-12C	8									
NZE121/124G	1NZ-FE			T-12C	8									

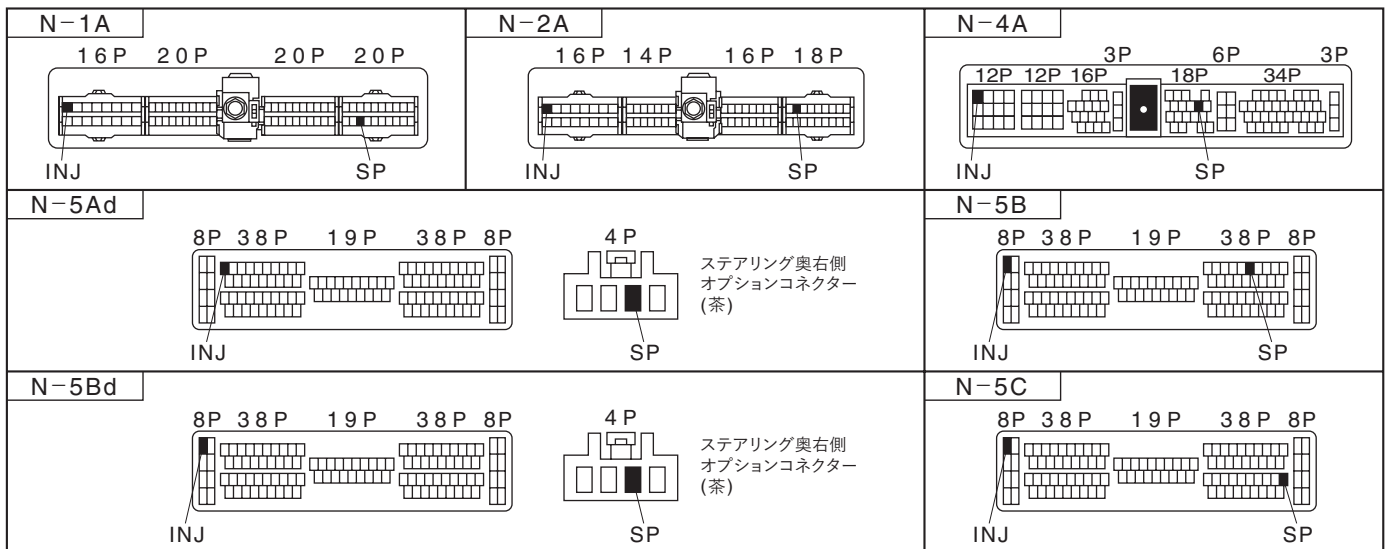
S&G=ストップ&ゴーシステム Sマチック=ステアマチック ETCS-i=電子制御スロットル



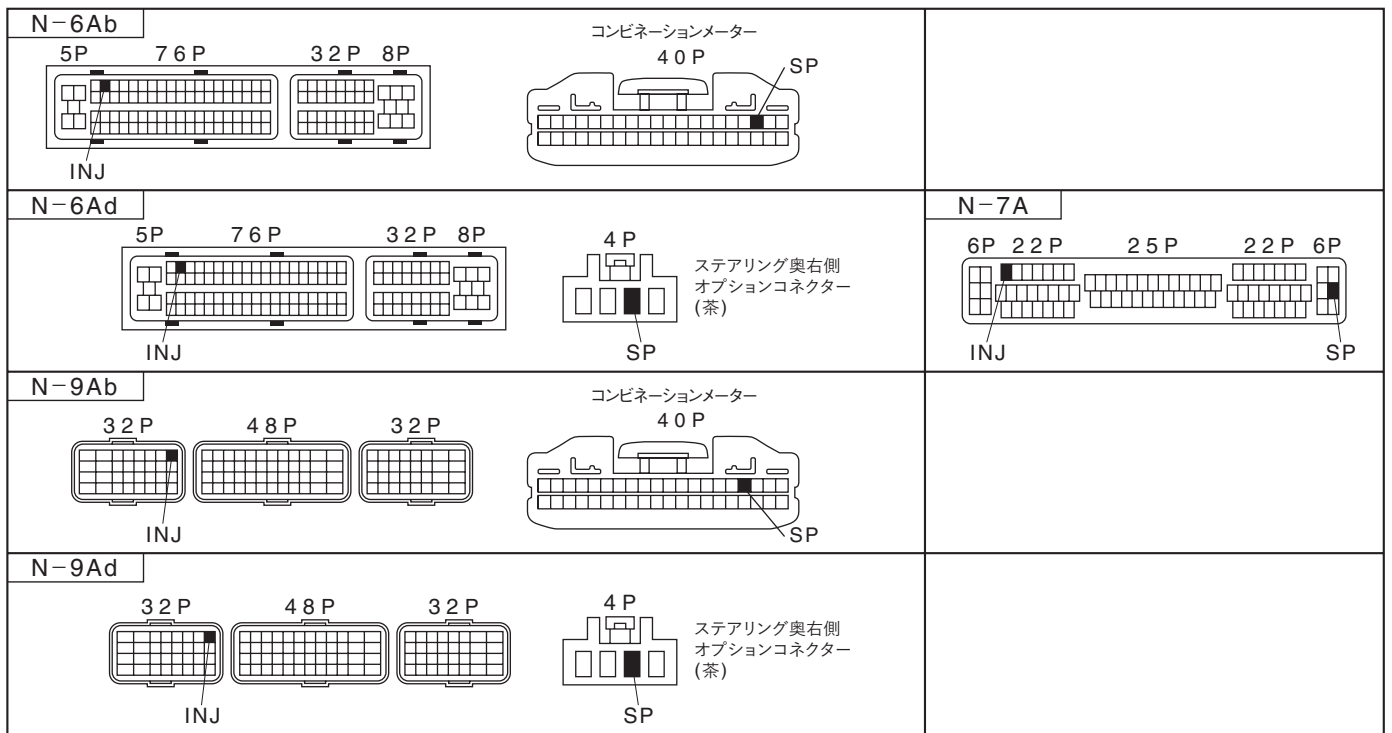
<p>T-4B</p> <p>26P 16P 12P 22P</p> <p>INJ SP</p>	<p>T-8A</p> <p>31P 24P 28P 22P</p> <p>INJ SP</p>	<p>T-8B</p> <p>31P 24P 28P 22P</p> <p>INJ SP</p>
<p>T-9A</p> <p>31P 24P 17P 28P 22P 26P</p> <p>INJ SP</p>		<p>T-11A</p> <p>31P 24P 17P 28P 22P</p> <p>INJ SP</p>
<p>T-11Aa</p> <p>31P 24P 17P 28P 22P 6P</p> <p>INJ SP</p> <p>ステアリング奥右側 P/Sコンピューター</p>	<p>T-11C</p> <p>31P 24P 17P 28P 22P</p> <p>INJ SP</p>	
<p>T-12A</p> <p>34P 35P 35P 31P</p> <p>INJ SP</p>	<p>T-12Bf</p> <p>34P 35P 35P 31P 5P</p> <p>INJ SP</p> <p>オーディオ裏 オプションコネクタ (白or灰)</p>	
<p>T-12C</p> <p>34P 35P 35P 31P</p> <p>INJ SP</p>	<p>T-13A</p> <p>34P 35P 32P 35P 31P</p> <p>INJ SP</p>	<p>T-14A</p> <p>126P 60P</p> <p>INJ SP</p>
<p>T-14B</p> <p>126P 60P</p> <p>INJ SP</p>		

NISSAN

車名	年式	車種形式	エンジン型式	ミッション 区別 他	コンピューター		車名	年式	車種形式	エンジン 型式	ミッション 区別 他	コンピューター						
					図番号	位置						図番号	位置					
アベニール	H14.8~	W11	QR20DE		N-6Ad	3	スカイライン GT-R	H11.1~	R34	RB26DETT		N-1A	2					
			QG18DE		N-6Ad	3		H7.1~	R33	RB26DETT		N-1A	2					
	H10.8~	W11	SR20DET		N-2A	3		H1.8~	R32	RB26DETT		N-1A	2					
			SR20DE		N-2A	3	ステージャ	H16.8~	M35	VQ35DE		N-6Ad	8					
	H7.8~	W10	SR20DET		N-2A	3		H13.10~	M35	VQ25DET		N-5Ad	8					
H5.11~	W10	SR20DE		N-2A	3	H9.10~	C34	RB26DETT		N-1A	2							
ウイングロード	H17.11~	Y12	MR18DE		N-9Ad	A	セラナ	H17.5~	C25	MR20DE		N-9Ad	A					
			HR15DE		N-9Ad	A				H13.12~	C24	QR25DE		N-5B	8			
	H13.10~	Y11	QR20DE		N-5B	A	H15.9				QR20DE		N-5B	8				
			SR20VE		N-2A	A	H11.6~	C24	SR20DE		N-7A	8						
	H11.5~	Y11	QG18DE		N-7A	A	ティアナ	H15.2~	J31	VQ35DE		N-6Ad	8					
QG15DE				N-7A	A	QR25DE					N-6Ad	8						
QG13DE		N-7A	A	VQ25DE		N-6Ad				8								
エルブランド	H16.12~	E51	VQ25DE		N-6Ad	A	ティーダ・ ティエダラティオ	H16.9~	C11	MR18DE		N-9Ad	A					
	H14.5~	E51	VQ35DE		N-6Ad	A				HR15DE		N-9Ad	A					
	H12.8~	E50	VQ35DE		N-5C	3	ノート	H17.1~	E11	HR15DE		N-9Ad	A					
キューブ・ キューブ キュービック	H17.5~	Z11	HR15DE		N-9Ad	A	フェアレディZ	H14.7~	Z33	VQ35DE		N-6Ad	8					
	H15.3~	Z11	CR14DE		N-6Ad	A				H1.7~	Z32	VG30DETT		N-1A	1			
	H14.10~	Z11	CR14DE		N-6Ad	A	ブルーバード シルフィ	H17.12~	G11			MR20DE		N-9Ad	A			
	H11.11~	Z10	CGA3DE		N-2A	3				H15.2~	G10	HR15DE		N-9Ad	A			
H10.2~	Z10	CGA3DE		N-2A	3	4WD						QG18DE		N-6Ad	A			
サニー	H14.5~	B15	QG15DE		N-6Ad	A	H12.8~	G10	QG15DE		N-6Ad	A						
			QG13DE		N-6Ad	A			2WD	QG18DE		N-5Bd	A					
	H10.10~	B15	SR16VE		N-2A	A	4WD	G10	QG18DE		N-7A	A						
			QG15DE		N-7A	A			CG15DE		N-7A	A						
QG13DE		N-7A	A	シルビア	H11.1~	S15	SR20DET		N-2A	2	H8.6~	S14	SR20DET		N-2A	2		
SR20DE		N-2A	2				SR20DE		N-2A	2								
H5.10~	S14	SR20DET			N-1A	2	H4.1~	S13	SR20DET		N-2A	2	H11.11~	K11	CGA3DE		N-2A	3
		SR20DE			N-2A	2			H4.1~	K11	CG13DE				N-2A	3		
SR20DE		N-2A	2	CG10DE		N-2A	3											
スカイライン	H15.6~	V35	VQ35DE		N-6Ad	8	ラフェスタ	H16.12~	B30	MR20DE		N-9Ad	A					
	H14.2~	V35	VQ35DE	CVT	N-5Ad	8	Xトレイル	H15.6~	T30	SR20VET		N-5Bd	8					
	H10.5~	R34	RB25DET		N-4A	2				SR20DE		N-6Ad	8					
	H5.8~	R33	RB25DET		N-1A	2	H12.10~	T30	SR20VET		N-5B	8						
			RB25DE		N-1A	2			QR20DE		N-5B	8						
	H1.5~	R32	RB20DET		N-1A	2	180SX	H8.8~	S13	SR20DET		N-2A	2					
RB20DE				N-1A	2	SR20DE					N-2A	2						
RB20DE		N-1A	2	H3.1~	S13	SR20DET		N-2A	2									



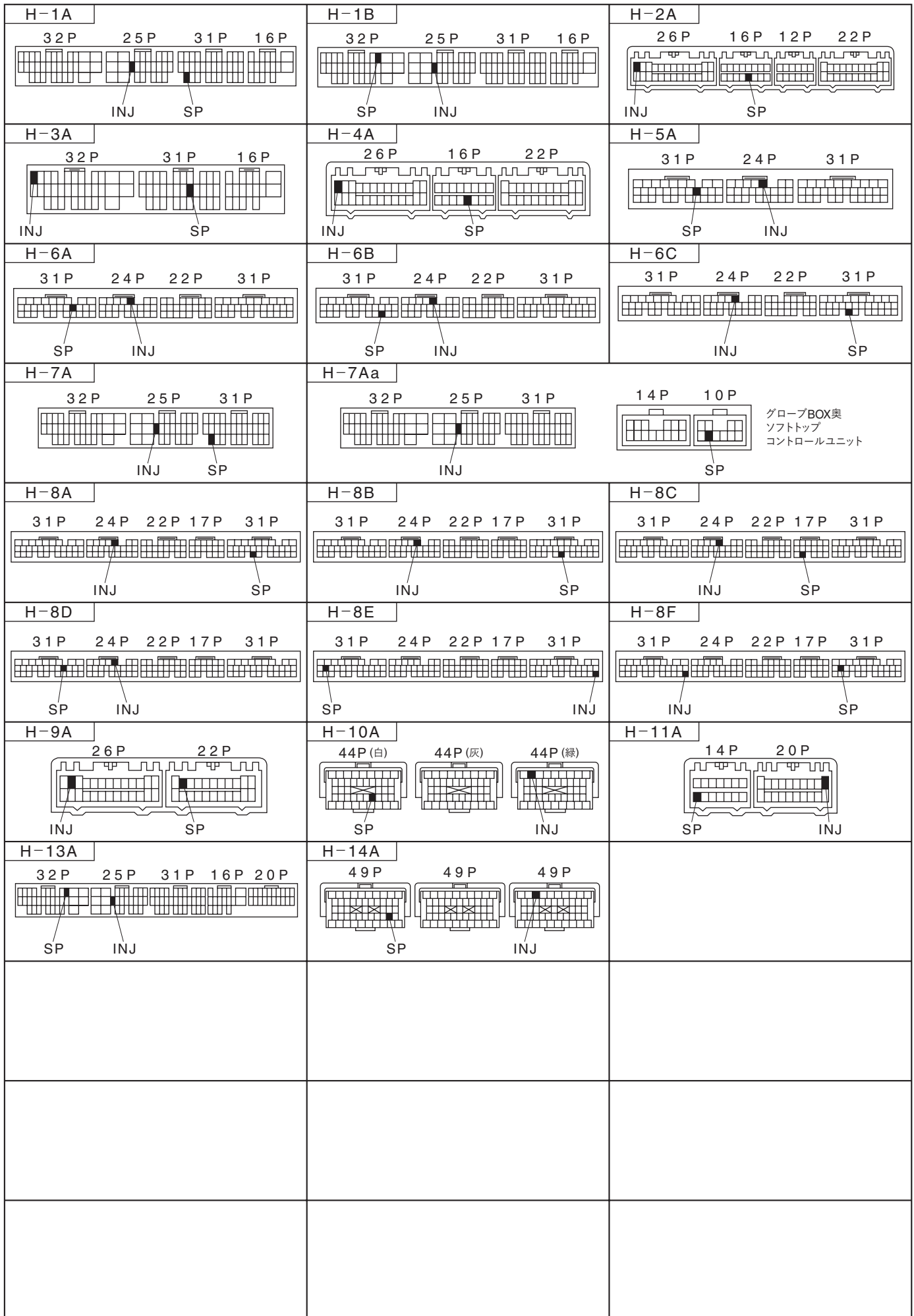
※オプションコネクタは主に車両ハーネスにテープ止めされています。



※オプションコネクタは主に車両ハーネスにテープ止めされています。

HONDA

車名	年式	車種形式	エンジン 型式	ミッション 区別 他	コンピューター	
					図番号	位置
アクティ	H15.4~	HH5/6	E07Z		H-9A	H
	H11.5~	HH5/6	E07Z		H-11A	H
アコード	H14.10~	CL9	K24A		H-8B	3
		CL7/8	K20A		H-8B	3
	H12.6~ H9.9~	CL1	H22A		H-7A	3
		CF4/5 CF3	F20B F18B		H-1B	3
アコードワゴン	H14.11~	CM2/3	K24A		H-8B	3
	H11.1~	CH9	H23A		H-1B	3
	H9.10~	CF6/7	F23A		H-1B	3
インテグラ	H13.7~	DC5	K20A	M/T	H-8D	8
				A/T	H-8A	8
	H7.9~	DC2/DB8	B18C	M/T	H-3A	2
				A/T	H-2A	2
エディックス	H16.7~	BE3/4	K20A		H-8B	8
		BE1/2	D17A		H-6A	8
エリシオン	H18.12~	RR5/6	J35A		H-8F	3
		RR3/4	J30A		H-8F	3
	H16.5~	RR3/4 RR1/2	J30A K24A		H-8E H-8B	3
オデッセイ	H15.10~	RB1/2	K24A	5AT	H-8B	7
		RB1	K24A	CVT	H-8C	7
	H11.12~	RA8/9	J30A		H-13A	3
		RA6/7	F23A		H-1B	3
		H9.10~	RA5	J30A		H-3A
H9.8~	RA3/4	F23A		H-1B	1	
H7.2~	RA1/2	F22B		H-4A	1	
ザッツ	H14.2~	JD1/2	E07Z		H-9A	8
シビック・ シビックフェリオ	H18.4~	FD2	K20A		H-10A	A
	H17.9~	FD1	R18A		H-10A	A
	H13.12~	EP3	K20A		H-5A	8
		ES3,EU3/4	D17A	マルチマチック以外	H-6A	7
			マルチマチック	H-6C	7	
		ES1/2,EU1/2	D15B	マルチマチック以外	H-6A	7
				マルチマチック	H-6C	7
シビック・ シビックフェリオ	H18.4~	FD2	K20A		H-10A	A
	H17.9~	FD1	R18A		H-10A	A
H13.12~	EP3	K20A		H-5A	8	
	ES3,EU3/4	D17A	マルチマチック以外	H-6A	7	
			マルチマチック	H-6C	7	
		ES1/2,EU1/2	D15B	マルチマチック以外	H-6A	7
				マルチマチック	H-6C	7
S2000	H11.4~	AP1	F20C		H-7Aa	8

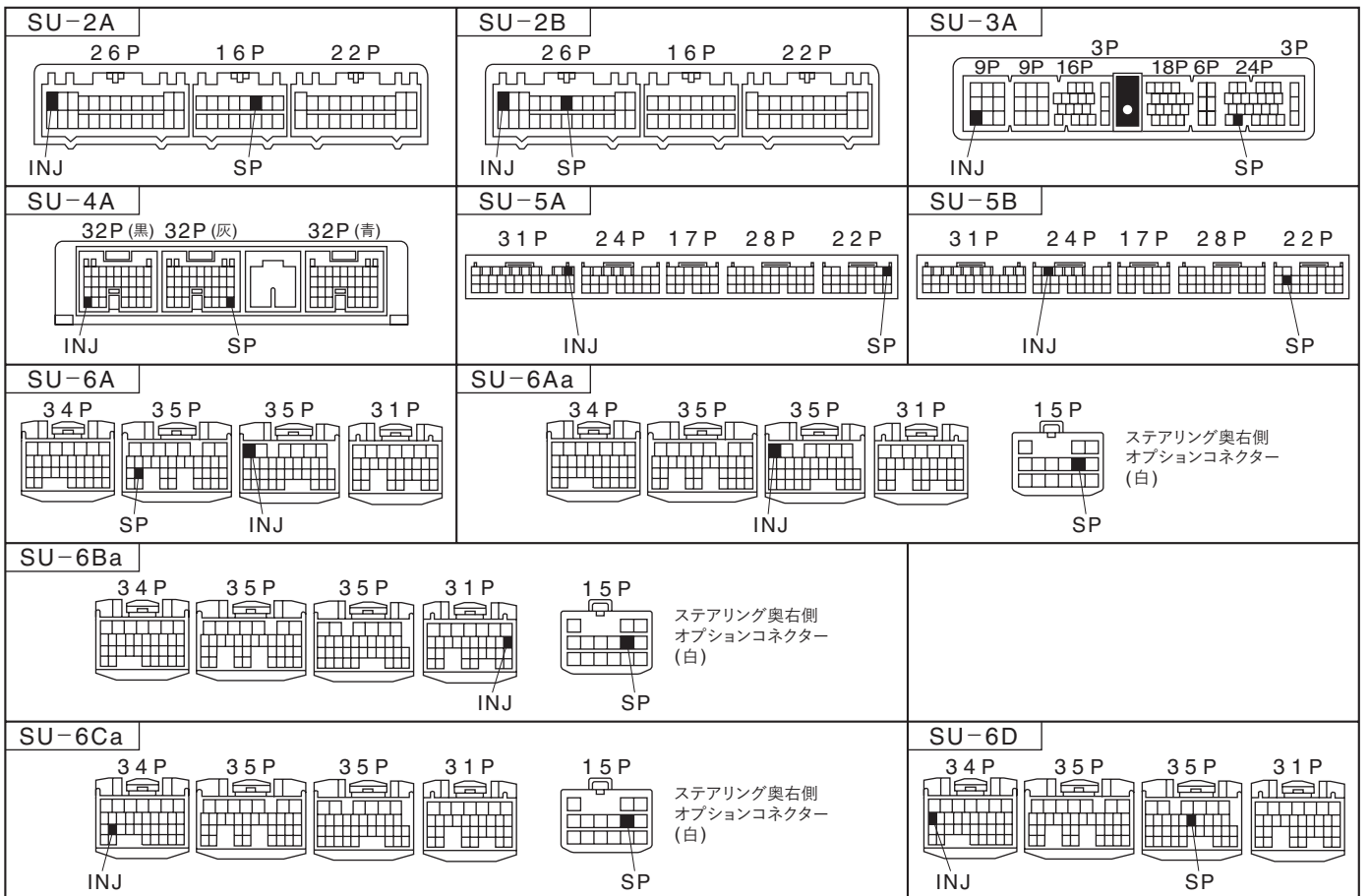


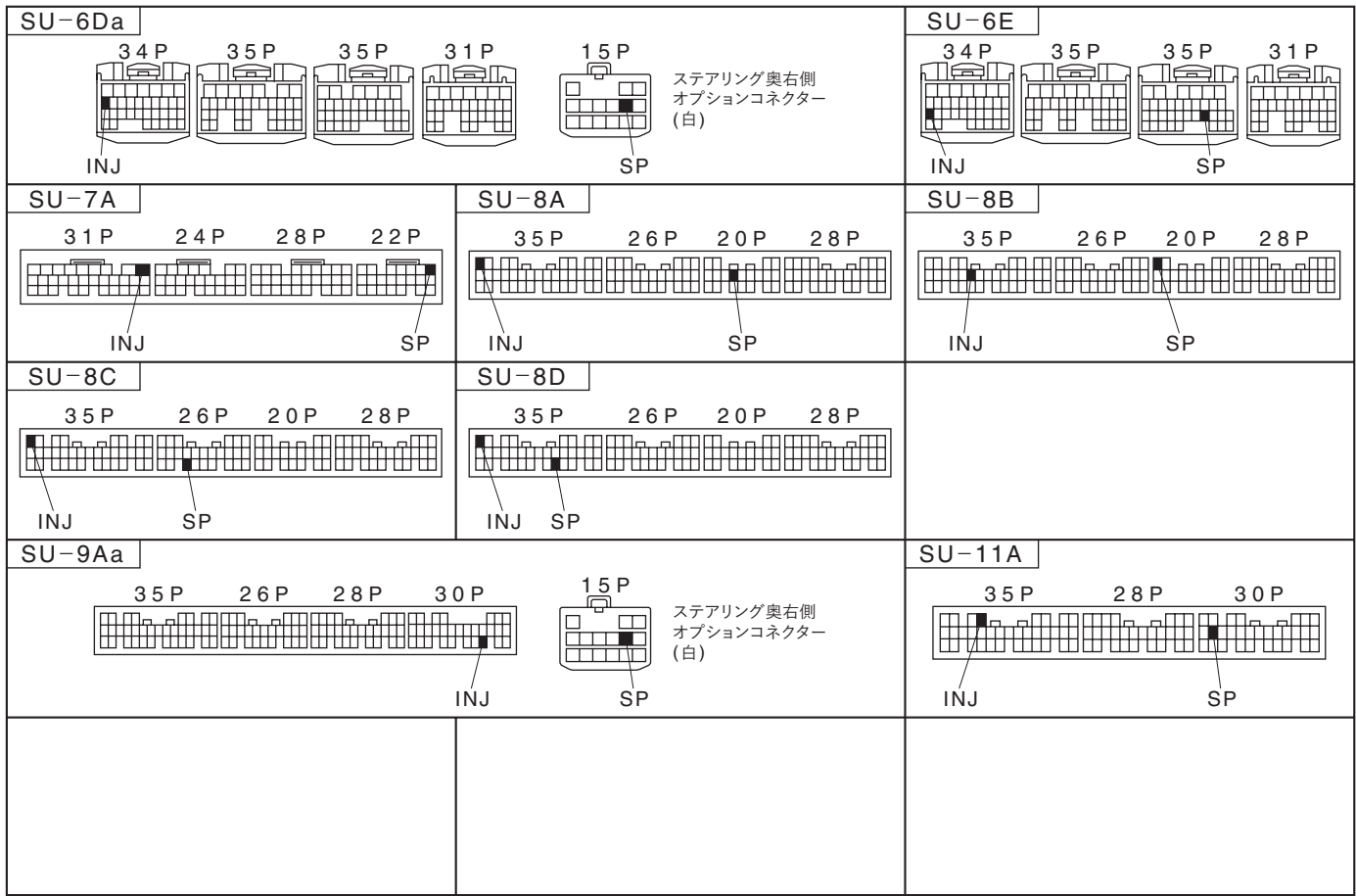
SUBARU

車名	年式	車種形式	エンジン型式	ミッション 区別 他	コンピューター	
					図番号	位置
インプレッサ	H19.6~	GRB	EJ20		SU-6Ba	1
		GH7/8	EJ20		SU-6Ba	1
		GH2/3	EL15		SU-6Da	1
	H18.6~	GD/GGC	EL15		SU-6D	1
		GD/GGD	EL15		SU-6D	1
	H15.9~	GD2/3	EJ15	M/T	SU-8D	1
				A/T	SU-8C	1
	H14.11~	GD/GG9	EJ20		SU-8A	1
	H12.8~	GD/GGA	EJ20		SU-5A	1
		GD/GGB	EJ20		SU-5A	1
		GD/GG9	EJ20		SU-8B	1
		GG2/3	EJ15	M/T	SU-8D	1
				A/T	SU-8C	1
	H10.9~	GC/GF8	EJ20		SU-4A	1
	H8.9~	GC/GF8	EJ20	T/C	SU-2A	1
NA,M/T				SU-2A	1	
NA,A/T				SU-3A	1	
エクシーガ	H20.6~	YA4/5	EJ20	NA	SU-6Ca	1
		YA5	EJ20	T/C	SU-6Ba	1
フォレスター	H19.12~	SH5	EJ20	T/C	SU-6Ba	1
				NA	SU-6Ca	1
	H17.1~	SG5	EJ20	NA	SU-6Ba	1
	H16.2~	SG9	EJ25		SU-6A	1
	H14.2~	SG5	EJ20	T/C,M/T	SU-5A	1
				T/C,A/T	SU-5B	1
				NA,M/T	SU-8D	1
				NA,A/T	SU-8C	1
	H10.9~	SF9	EJ25		SU-4A	1
		SF5	EJ20	T/C	SU-4A	1
H9.2~		SF5	EJ20	T/C	SU-2A	1

S/C=スーパーチャージャー

車名	年式	車種形式	エンジン型式	ミッション 区別 他	コンピューター			
					図番号	位置		
レガシィ	H18.5~	BP9	EJ25		SU-6Ba	1		
		BL/BP5	EJ20	T/C	SU-6Ba	1		
				SOHC,NA	SU-6Ba	1		
	H17.5~	BL/BPE	EZ30		SU-6Ba	1		
		H15.10~	BL/BPE	EZ30		SU-6Aa	1	
	H15.4~	BL/BP5	EJ20	T/C	SU-6Aa	1		
				DOHC,N/A	SU-9Aa	1		
				SOHC	SU-6Aa	1		
	H14.5~	BE/BH9	EJ25		SU-8A	1		
		BE/BH5	EJ20	DOHC,N/A	SU-8A	1		
	H14.1~	BE/BHE	EZ30		SU-7A	1		
	H13.5~	BE/BH9	EJ25		SU-8B	1		
		BE/BH5	EJ20	T/C	SU-5A	1		
	H12.5~	BHE	EZ30		SU-7A	1		
				BE/BH9	EJ25		SU-4A	1
				BE/BH5	EJ20	T/C	SU-4A	1
				DOHC,N/A	SU-8B	1		
				SOHC,M/T	SU-8D	1		
	H10.12~	BE5	EJ20	T/C	SU-4A	1		
				N/A	SU-4A	1		
H10.6~				BH9	EJ25		SU-4A	1
BH5	EJ20	T/C	SU-4A			1		
		DOHC,N/A	SU-4A			1		
			SOHC	SU-2B	1			
R1	H17.1~	RJ1/2	EN07	DOHC,S/C	SU-11A	8		
				DOHC	SU-6E	8		
				SOHC	SU-11A	8		
R2	H15.12~	RC1/2	EN07	DOHC,S/C	SU-11A	8		
				DOHC	SU-6E	8		
					SU-11A	8		
					SU-11A	8		

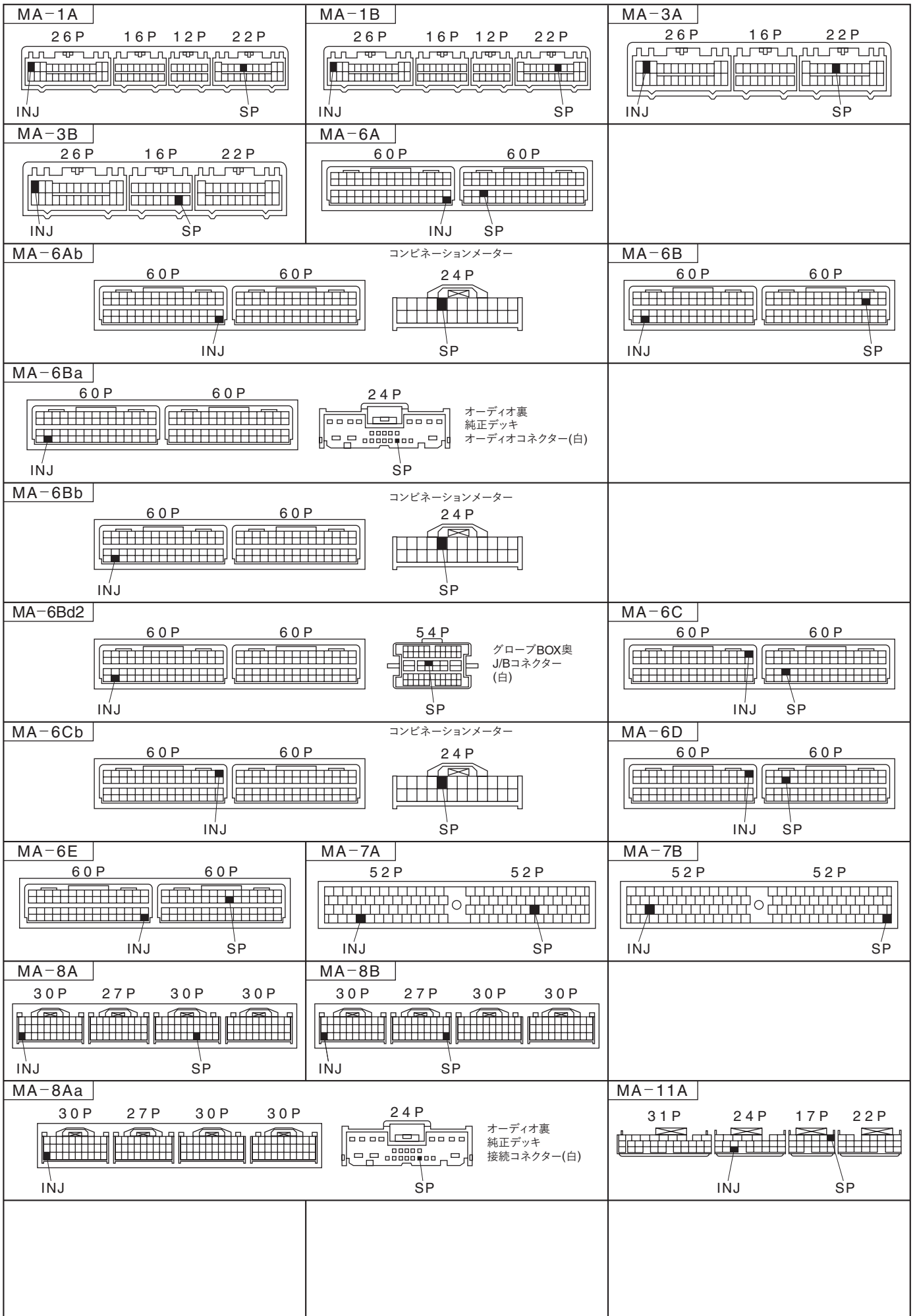




MAZDA

車名	年式	車種形式	エンジン型式	ミッション 区別 他	コンピューター	
					図番号	位置
アクセラ	H18.6~	BK3P	L3-VE		MA-6Bb	A
		BKEP	LF-VE		MA-6Bb	A
		BK5P	ZY-VE		MA-6Cb	A
	H15.9~	BK3P	L3-VE		MA-6B	A
		BK5P	ZY-VE	M/T	MA-6Ab	A
				A/T	MA-6A	A
アテンザ・アテンザスポーツ	H20.1~	GH5AP/5AS	L5-VE		MA-6Ba	A
		GH5FP/5FS	L5-VE		MA-6Ba	A
		GHEFP/EFS	LF-VE		MA-6Ba	A
	H17.6~	GG3S/3P	L3-VE		MA-6Ba	1
		GGES/EP	LF-VE		MA-6Ba	1
	H14.5~	GG3S/3P	L3-VE		MA-8Aa	1
GGES/EP		LF-DE		MA-8Aa	1	
アテンザスポーツワゴン	H20.1~	GH5AW	L5-VE		MA-6Ba	A
		GH5FW	L5-VE		MA-6Ba	A
		GHEFW	LF-VE		MA-6Ba	A
	H17.6~	GY3W	L3-VE		MA-6Ba	1
		GYEW	LF-VE		MA-6Ba	1
	H14.6~	GY3W	L3-VE		MA-8Aa	1
GYEW		LF-DE		MA-8Aa	1	
デミオ	H19.7~	DE5FS	ZY-VE		MA-6Cb	A
		DE3AS/3FS	ZJ-VE		MA-6Cb	A
		DE3FS	ZJ-VEM		MA-6Cb	A
	H17.4~	DY5W/5R	ZY-VE		MA-6C	A
		DY3W/3R	ZJ-VE		MA-6C	A
	H15.11~	DY5W/5R	ZY-VE		MA-6E	A
		DY3W/3R	ZJ-VE		MA-6E	A

車名	年式	車種形式	エンジン型式	ミッション 区別 他	コンピューター	
					図番号	位置
デミオ	H14.8~	DY5W	ZY-VE		MA-6E	A
		DY3W	ZJ-VE		MA-6E	A
	H11.12~	DW5W	B5E		MA-11A	B
		DW3W	B3E		MA-11A	B
	H8.8~	DW5W	B5-ME		MA-3A	B
DW3W		B3-ME		MA-3A	B	
プレマシー	H17.2~	CR3W	L3-VE		MA-6B	A
		CREW	LF-DE		MA-6B	A
	H13.6~	CPEW	FS-ZE		MA-1B	1
	H11.2~	CP8W	FP-DE	2WD	MA-1B	1
4WD				MA-1A	1	
ベリーサ	H17.6~	DC5R/5W	ZY-VE		MA-6Ca	A
	H16.6~	DC5R/5W	ZY-VE		MA-6Aa	A
ロードスター	H17.8~	NCEC	LF-VE		MA-6Bb	A
	H12.6~	NB8C	BP-VE		MA-11A	1
	H9.12~	NB8C	BP-ZE		MA-3B	1
NB6C		B6-ZE		MA-3B	1	
MPV	H20.1~	LY3P	L3-VE		MA-6Bd2	A
					MA-6Ba	A
	H18.2~	LWFW	AJ-DE	ノーマルキー	MA-7A	8
				リトラクタブルキー	MA-7B	8
	H16.9~	LW3W	L3-DE	2WD	MA-8B	8
				4WD	MA-8A	8
	H15.9~	LWFW	AJ-DE		MA-7A	8
				LW3W	L3-DE	2WD
			4WD			MA-8A
	H14.4~	LWFW	AJ-DE		MA-7A	8
				LW3W	L3-DE	
H11.6~	LW5W	GY-DE				MA-7A
			LWEW	FS-DE		MA-1A

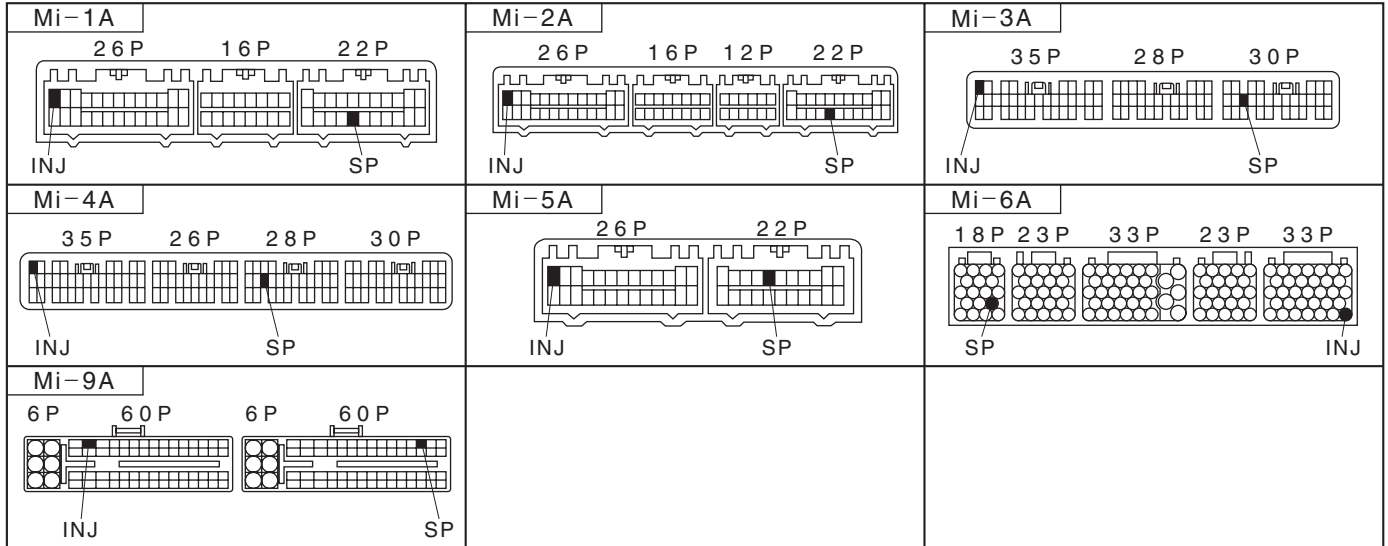


※J/B=ジャンクションブロック

MITSUBISHI

車名	年式	車種形式	エンジン 型式	ミッション 区別 他	コンピューター	
					図番号	位置
エアトレック	H13.6~	CU2W	4G63		Mi-4A	3
コルト・ コルトプラス	H18.5~	Z27AG/27WG	4G15		Mi-9A	A
		Z27A/27W	4G15		Mi-9A	A
		Z23/24A	4A91		Mi-9A	A
		Z23/24W	4A91		Mi-9A	A
	Z21/22A	4A90		Mi-9A	A	
H14.11~	Z27/28A	4G15		Mi-6A	A	
	Z25/26A	4G19		Mi-6A	A	

車名	年式	車種形式	エンジン 型式	ミッション 区別 他	コンピューター	
					図番号	位置
ランサー エボリューション・ ランサー エボリューション ワゴン	H17.9~	CT9W	4G63	M/T	Mi-3A	8
				A/T	Mi-4A	8
	H17.3~	CT9A(IX型)	4G63		Mi-3A	8
					Mi-3A	8
	H15.1~	CT9A(VIII型)	4G63		Mi-3A	8
	H14.1~	CT9A(VII型)	4G63	A/T	Mi-4A	8
	H13.2~	CT9A(VII型)	4G63	M/T	Mi-2A	8
	H8.8~	CN/CP9A(IV~VI型)	4G63		Mi-2A	7
H4.10~	CD/CE9A(I~III型)	4G63		Mi-1A	7	
ekスポーツ・ ekワゴン	H18.9~	H82W	3G83	4A/T	Mi-2A	7
				M/T,3A/T	Mi-5A	7
	H16.12~	H81W	3G83	M/T	Mi-5A	7
	H13.10~	H81W	3G83	4A/T	Mi-2A	7
3A/T				Mi-5A	7	

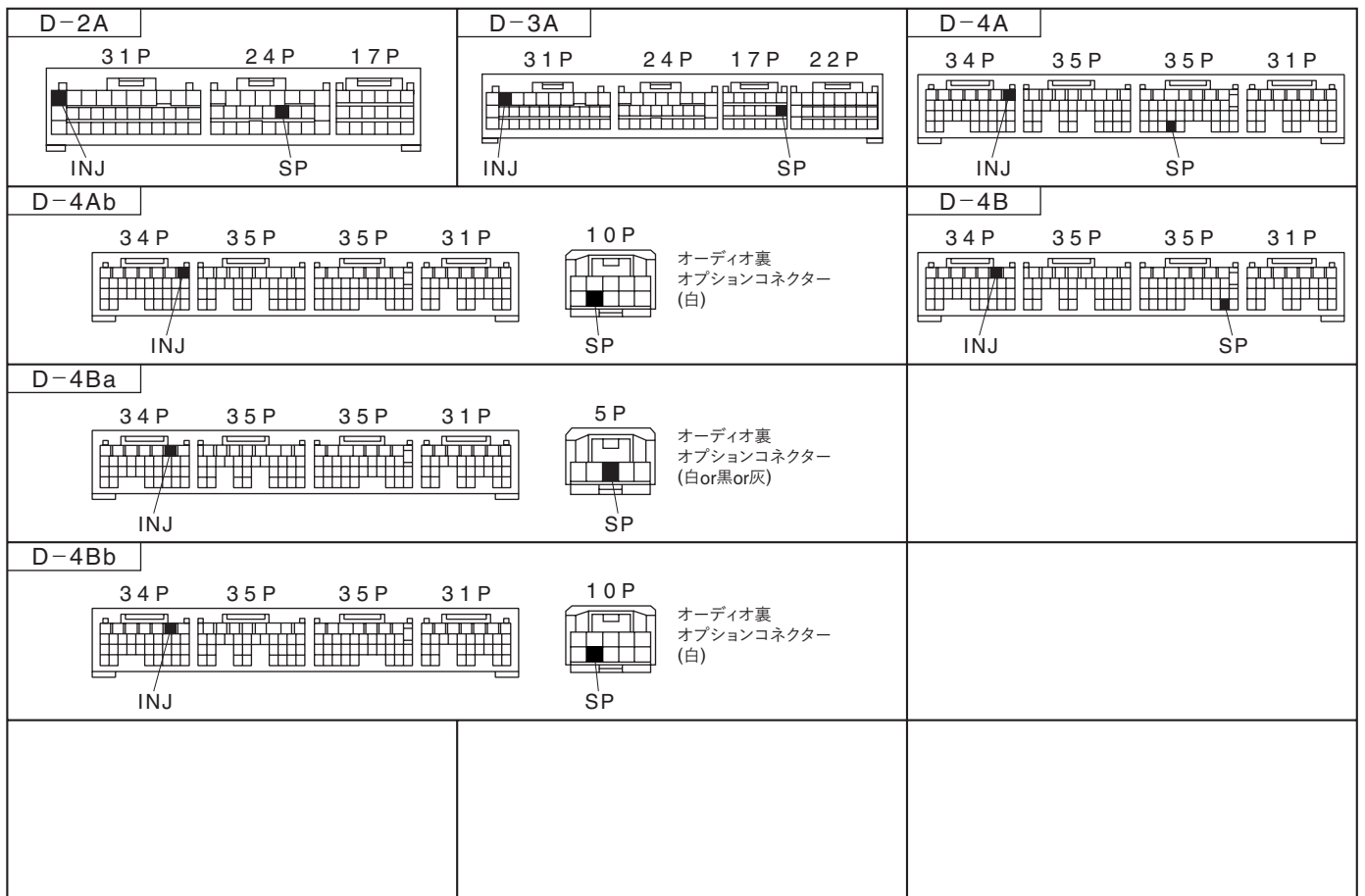


DAIHATSU

車名	年式	車種形式	エンジン 型式	ミッション 区別 他	コンピューター	
					図番号	位置
エッセ	H17.12~	L235/245S	KF-VE		D-4B	8
コペン	H14.7~	L880K	JB-DET		D-3A	8
タント	H17.6~	L350/360S	EF-VE		D-4B	8
			EF-DET		D-4Ba	8
	H15.11~	L350/360S	EF-VE		D-4A	8
			EF-DET		D-4Ba	8
ブーン	H18.3~	M312S	KJ-VET		D-4Ba	8
	H16.6~	M301S	K3-VE		D-4Ba	8
		M300/310S	1KR-FE		D-4Ba	8
ミラ・ ミラアヴィ・ ミラカスタム・ ミラジーノ	H18.10~	L275/285S	KF-VE		D-4Ba	8
			KF-DET		D-4Ba	8
	H16.12~	L250/260S	EF-VE		D-4B	8
			EF-DET		D-4B	8
			EF-VE		D-4A	8
			EF-SE		D-2A	8
	H14.12~	L250/260S	EF-DET	M/T, M-AT	D-4A	8
				E-AT	D-4Ab	8
	L700/710S	EF-VE		D-4A	8	
		EF-DET		D-4A	8	
H13.7~	L700/710S	EF-DET		D-3A	8	
H12.10~	L700S	EF-DET	E-4AT	D-3A	8	
H11.11~	L700/710S	EF-VE		D-3A	8	
H10.10~	L700/710S	EF-VE		D-2A	8	
		EF-SE		D-2A	8	
		EF-DET		D-2A	8	

車名	年式	車種形式	エンジン 型式	ミッション 区別 他	コンピューター	
					図番号	位置
ムーヴ	H18.10~	L175/185S	KF-VE		D-4Ba	8
			KF-DET		D-4Ba	8
	H16.12~	L150/160S	EF-VE	M/T, A/T	D-4B	8
				CVT	D-4A	8
			EF-DET		D-4Bb	8
			L152S	JB-DET	D-4Bb	8
	H14.10~	L150/160S	EF-VE		D-4A	8
			EF-DET		D-4Bb	8
	L152S	JB-DET		D-4Bb	8	
		H13.10~	L910S	EF-DET	E-4AT	D-3A
	L902/912S			JB-DET		D-3A
	H13.1~	L900S	EF-DET	E-4AT	D-3A	8
				D-3A	8	
H11.11~	L900/910S	EF-VE		D-3A	8	
		EF-SE		D-2A	8	
H10.10~	L900/910S	EF-DET		D-2A	8	
		EF-DET		D-2A	8	
		JB-DET		D-2A	8	
		L902S	JB-DET		D-2A	8
MAX	H13.11~	L950/960S	EF-VE		D-3A	8
			EF-DET		D-3A	8
L952/962S	JB-DET		D-3A	8		
	YRV	H12.8~	M201/211G	K3-VE		D-3A
K3-VET					D-3A	8
M200G	EJ-VE		D-3A	8		

E-4AT=電子制御4AT (ESAT)



SUZUKI

車名	年式	車種形式	エンジン型式	ミッション 区別 他	コンピューター	
					図番号	位置
アルトワークス	H10.10~	HA12S	F6A		SZ-4A	8
		HA22S	K6A	T/C	SZ-4A	A
				VVT,T/C	SZ-9A	8
	H9.4~	HA/HB11S	F6A	M/T	SZ-2A	7
				A/T	SZ-7A	7
		HA/HB21S	K6A	M/T	SZ-3A	7
アルトラパン	H20.11~	HE22S	K6A	4A/T	SZ-12B	A
				CVT	SZ-12Ba	A
	H15.9~	HE21S	K6A	T/C,M/T	SZ-4A	A
				T/C,A/T	SZ-5A	A
	H14.10~	HE21S	K6A	T/C	SZ-5A	A
H14.1~	HE21S	K6A		SZ-5D	A	
エブリィ・ エブリィワゴン	H17.8~	DA64V/64W	K6A		SZ-5D	A
					SZ-5D	A
	H15.9~	DA62V/62W	K6A	T/C,M/T	SZ-4B	A
				T/C,A/T	SZ-5D	A
				NA	SZ-5A	A
	H13.9~	DA62V/62W	K6A	T/C	SZ-4B	A
				NA	SZ-4A	A
ジムニー	H16.10~	JB23W	K6A	T/C,M/T	SZ-4A	A
				T/C,A/T	SZ-5C	A
スイフト	H10.10~	JB23W	K6A	T/C	SZ-4A	A
	H17.9~	ZC31S	M16A		SZ-12A	A
セルボ	H16.11~	ZC/ZD21S	M15A		SZ-12A	A
		ZC/ZD11S	M13A		SZ-12A	A
パレット	H20.5~	HG21S	K6A	A/T	SZ-12B	A
	H18.11~	HG21S	K6A	A/T	SZ-11A	A
	H20.1~	MK21S	K6A		SZ-12Ba	A

車名	年式	車種形式	エンジン 型式	ミッション 区別 他	コンピューター	
					図番号	位置
ワゴンR	H20.9~	MH23S	K6A	M/T,A/T	SZ-12B	A
				CVT	SZ-12Ba	A
	H19.1~	MH22S	K6A	Mターボ	SZ-11A	A
				NA	SZ-11A	A
	H18.9~	MH21S	K6A	CVT	SZ-11Aa	A
	H15.9~	MH21S	K6A	M/Sターボ	SZ-11A	A
				NA	SZ-11A	A
	H13.11~	MC22S	K6A	T/C	SZ-5A	A
				超低排出ガス車	SZ-5D	A
	H12.12~	MC12S	F6A	T/C	SZ-4B	A
				T/C,M/T	SZ-4A	A
		MC22S	K6A	T/C,A/T	SZ-5B	A
				NA,M/T	SZ-4A	A
				NA,A/T	SZ-5D	A
NA,CVT				SZ-4A	A	
H10.10~	MC21S	K6A		SZ-4A	A	
	MC11S	F6A		SZ-4A	A	
H9.4~	CT/CV51S	K6A	T/C,M/T	SZ-3A	7	
			T/C,A/T	SZ-6A	7	
			NA,M/T	SZ-2B	7	
			NA,A/T	SZ-3B	7	
Kei	H13.11~	HN22S	K6A	T/C,A/T	SZ-5A	A
				T/C,A/T	SZ-5B	A
	H13.4~	HN22S	K6A	NA,A/T	SZ-5D	A
				M/T	SZ-4A	A
		HN12S	F6A		SZ-4B	A
	H12.10~	HN21S	K6A	NA,A/T	SZ-5D	A
				SZ-4A	A	
H10.10~	HN21S	K6A		SZ-4A	A	
	HN11S	F6A		SZ-4A	A	
MRワゴン	H13.12~	MF21S	K6A	T/C	SZ-5D	A
				NA	SZ-5A	A

