

配線一覧表 (車速・ブレーキ関係) 3DA-X, AC2, 3DA-C, 3DR-L

車速信号とブレーキ配線の各接続場所は、
本資料を参考にしてください。

最新の配線一覧表は、こちらからダウンロードできます。
<https://pivotjp.com/download/pdf/wiring/3DR-L-signal.pdf>



●車輻側コードへ接続時は、通電不良の原因になるため、「エレクトロタップ」は使用せず、付属のカットギボシを使用するか半田付けをし、テープで絶縁処理を行ってください。

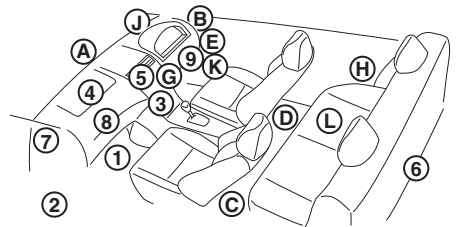
⚠

- ブレーキスイッチコネクタは車種、グレード、年式などで異なる場合がありますので、下図で形状を確認してください。
- 純正オートクルーズ装着車には取付できません。
- 車速信号、ブレーキ信号はオートクルーズ制御用です。配線不良の場合、オートクルーズが正常に作動しません。

■コネクタの見方 (車速信号、ブレーキスイッチ)

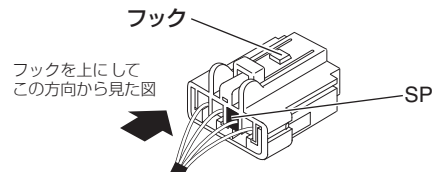
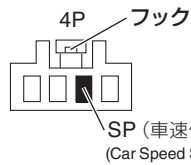
コネクタ位置 取付位置は表の「位置」の番号をご参照ください。

- | | | |
|--------------|----------------|--------------|
| ① 助手席足元 | ⑧ グローブBOX 奥 | ⑤ ステアリング奥右側 |
| ② 助手席左サイド | ⑨ ステアリングシャフト付近 | ⑥ ヒューズBOX 奥 |
| ③ センターコンソール奥 | ① エンジンルーム | ⑦ ステアリング奥左側 |
| ④ グローブBOX 上 | ② ダッシュパネル右 | ⑧ リアシート右 |
| ⑤ オーディオ裏 | ③ 助手席後ろ | ⑨ メーター裏 |
| ⑥ トランクルーム奥 | ④ 運転席後ろ | ⑩ 運転席足元右サイド |
| ⑦ 助手席左サイド上方 | ⑤ 運転席後ろ | ⑪ リアシート下運転席側 |




コネクタ図の説明

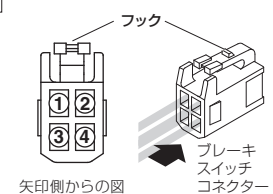
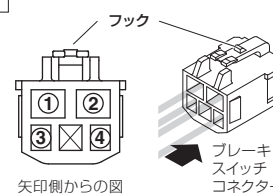
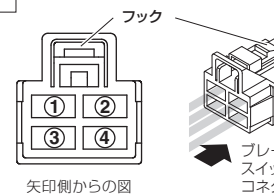
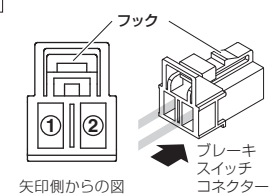
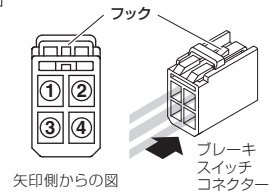
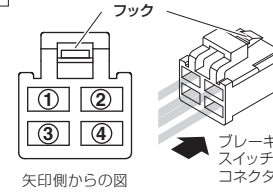
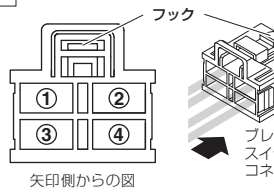
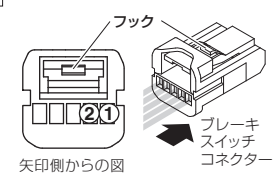
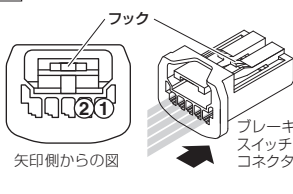
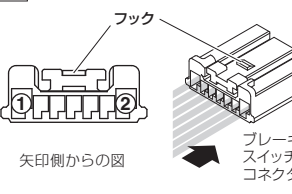
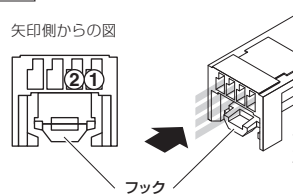
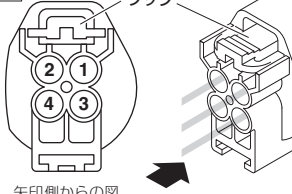
- 図は矢印の方向から見た図です。
- 右図はフックを上にしてコネクタの右から2番目の位置のコードへ接続する場合の参考例です。




■車輻側ブレーキスイッチコネクタ形状と接続番号（直接接続用）


 車輻のブレーキスイッチコネクタへ直接接続時は、表の **接続番号** へ、「取扱説明書」4ページを参照し接続。

ブレーキハーネス品番が2種類以上（BR-1/2など）の場合は、下図で形状をご確認ください。

| | | | |
|---|--|--|--|
| <p>BR-1</p>  <p>フック</p> <p>矢印側からの図</p> <p>ブレーキスイッチコネクタ</p> | <p>BR-2</p>  <p>フック</p> <p>矢印側からの図</p> <p>ブレーキスイッチコネクタ</p> | <p>BR-3</p>  <p>フック</p> <p>矢印側からの図</p> <p>ブレーキスイッチコネクタ</p> | <p>BR-4</p>  <p>フック</p> <p>矢印側からの図</p> <p>ブレーキスイッチコネクタ</p> |
| <p>BR-5</p>  <p>フック</p> <p>矢印側からの図</p> <p>ブレーキスイッチコネクタ</p> | <p>BR-6</p>  <p>フック</p> <p>矢印側からの図</p> <p>ブレーキスイッチコネクタ</p> | <p>BR-7</p>  <p>フック</p> <p>矢印側からの図</p> <p>ブレーキスイッチコネクタ</p> | <p>BR-8</p>  <p>フック</p> <p>矢印側からの図</p> <p>ブレーキスイッチコネクタ</p> |
| <p>BR-9</p>  <p>フック</p> <p>矢印側からの図</p> <p>ブレーキスイッチコネクタ</p> | <p>BR-10</p>  <p>フック</p> <p>矢印側からの図</p> <p>ブレーキスイッチコネクタ</p> | <p>BR-11</p>  <p>矢印側からの図</p> <p>フック</p> <p>ブレーキスイッチコネクタ</p> | <p>BR-12</p>  <p>フック</p> <p>矢印側からの図</p> <p>ブレーキスイッチコネクタ</p> |


 ブレーキハーネス（別売）使用時は、表の **接続色** へ、「取扱説明書」4ページとブレーキハーネス付属の「取扱説明書」を参照し接続。

赤・灰コードを  直接接続時 = **接続番号** へ  ブレーキハーネス (別売) 使用時 = **接続色** へ

「ブレーキハーネス品番」が2種類以上 (BR-1/2など) の場合は、2ページで形状と検電確認をして接続してください。

表示項目の説明 空欄 = 未確認 ☆ = 改訂時追加/修正

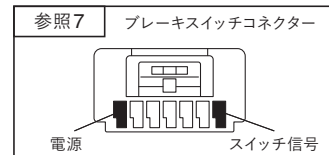
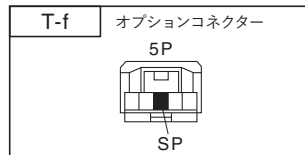
The wire color of the Product. 赤 = Red, 灰 = Gray
The wire color of the Harness. 青 = Blue, 黄 = Yellow, 白 = White, 黒 = Black

TOYOTA

車速パルス設定は「4」です。

| 車名 | 年式 | 車種型式 | エンジン型式 | 車速信号 | | ブレーキハーネス品番 | 直接接続接続番号 | | ブレーキハーネス (別売) 接続色 | | | | | | | | |
|--------------------|-------------------|--------------------------|------------|---------|--------|-------------------|----------|---------|-------------------|--------|---------|-----|---|---|---|--|--|
| | | | | 図番号 | 位置 | | 製品のコード色 | | | | | | | | | | |
| | | | | | | | 赤 | 灰 | 赤 | 灰 | | | | | | | |
| アイシス | H25.10~ | ZGM11G/11W | 3ZR-FAE | T-f | 5 | BR-1 | 1 | 2 | 青 | 黄 | | | | | | | |
| | | | | | | BR-9 | 1 | 2 | 赤 | 灰 | | | | | | | |
| | | ZGM10/15G | 2ZR-FAE | T-f | 5 | BR-1 | 1 | 2 | 青 | 黄 | | | | | | | |
| | | | | | | BR-9 | 1 | 2 | 赤 | 灰 | | | | | | | |
| | | ZGM10/15W | 2ZR-FAE | T-f | 5 | BR-1 | 1 | 2 | 青 | 黄 | | | | | | | |
| | | | | | | BR-9 | 1 | 2 | 赤 | 灰 | | | | | | | |
| | H21.9~ H25.9 | ZGM11G/11W | 3ZR-FAE | T-f | 5 | BR-1 | 1 | 2 | 青 | 黄 | | | | | | | |
| | | | | | | ZGM10/15G | 2ZR-FAE | T-f | 5 | BR-1 | 1 | 2 | 青 | 黄 | | | |
| | H16.9~ | ZGM10/15W | 2ZR-FAE | T-f | 5 | BR-1 | 1 | 2 | 青 | 黄 | | | | | | | |
| | | | | | | ANM10/15G | 1AZ-FSE | T-f | 5 | BR-1/2 | 1 | 2 | 青 | 黄 | | | |
| アクア | R2.8~ | NHP10 | 1NZ-FXE | T-f | 5 | BR-9 | 1 | 2 | 赤 | 灰 | | | | | | | |
| | | | | | | 設定なし | | | | | | 参照7 | | | | | |
| | | | | | | H27.11~ R2.7 | NHP10 | 1NZ-FXE | T-f | 5 | BR-9/10 | 1 | 2 | 赤 | 灰 | | |
| | | | | | | | | | | | BR-9 | 1 | 2 | 赤 | 灰 | | |
| | | | | | | H25.12~ H27.10 | NHP10 | 1NZ-FXE | T-f | 5 | BR-9 | 1 | 2 | 赤 | 灰 | | |
| | H23.12~ H25.11 | NHP10 | 1NZ-FXE | T-f | 5 | | | | | | BR-10 | 1 | 2 | 赤 | 灰 | | |
| | H27.10~ | ZRT272W | 3ZR-FAE | T-f | 5 | BR-10 | 1 | 2 | 赤 | 灰 | | | | | | | |
| | | | | | | H24.4~ H27.9 | ZRT272W | 3ZR-FAE | T-f | 5 | BR-1 | 1 | 2 | 青 | 黄 | | |
| | アリオン・プレミオ | H28.6~ | ZRT260/265 | 2ZR-FAE | T-f | 5 | BR-9/10 | 1 | 2 | 赤 | 灰 | | | | | | |
| | | | NZT260 | 1NZ-FE | T-f | 5 | BR-9/10 | 1 | 2 | 赤 | 灰 | | | | | | |
| H26.10~ H28.5 | | ZRT260/265 | 2ZR-FAE | T-f | 5 | BR-1/2 | 1 | 2 | 青 | 黄 | | | | | | | |
| | | NZT260 | 1NZ-FE | T-f | 5 | BR-1/2 | 1 | 2 | 青 | 黄 | | | | | | | |
| H22.4~ H26.9 | | ZRT260/265 | 2ZR-FAE | T-f | 5 | BR-1/2 | 1 | 2 | 青 | 黄 | | | | | | | |
| | | H19.6~ H26.9 | ZRT260/265 | 2ZR-FAE | T-f | 5 | BR-1/2 | 1 | 2 | 青 | 黄 | | | | | | |
| H27.1~ H29.12 | | | ZRT260/265 | 2ZR-FE | T-f | 5 | BR-1/2 | 1 | 2 | 青 | 黄 | | | | | | |
| | NZT260 | 1NZ-FE | T-f | 5 | BR-1/2 | 1 | 2 | 青 | 黄 | | | | | | | | |
| アルファード・ ヴェルファイア | H27.1~ H29.12 | AGH30/35W | 2AR-FE | T-f | 5 | BR-10 | 1 | 2 | 赤 | 灰 | | | | | | | |
| | | ブリクラッシュセーフティシステム装着車は取付不可 | | | | | | | | | | | | | | | |
| | H20.5~ | ANH20/25W | 2AZ-FE | T-f | 5 | BR-1 | 1 | 2 | 青 | 黄 | | | | | | | |
| H17.4~ | MNH10/15W | 1MZ-FE | T-f | 5 | BR-2 | 1 | 2 | 青 | 黄 | | | | | | | | |
| | ANH10/15W | 2AZ-FE | T-f | 5 | BR-2 | 1 | 2 | 青 | 黄 | | | | | | | | |

| 車名 | 年式 | 車種型式 | エンジン型式 | 車速信号 | | ブレーキハーネス品番 | 直接接続接続番号 | | ブレーキハーネス (別売) 接続色 | | | | |
|--------|------------------|-----------------|-------------|---------|--------|------------|----------|---|-------------------|---|-------------------|--------|--------|
| | | | | 図番号 | 位置 | | 製品のコード色 | | | | | | |
| | | | | | | | 赤 | 灰 | 赤 | 灰 | | | |
| イスト | H19.7~ | ZSP110 | 2ZR-FE | T-f | 5 | BR-1/2 | 1 | 2 | 青 | 黄 | | | |
| | | NCP110/115 | 1NZ-FE | T-f | 5 | BR-1/2 | 1 | 2 | 青 | 黄 | | | |
| イプサム | H15.10~ | ACM21/26W | 2AZ-FE | T-f | 5 | BR-2 | 1 | 2 | 青 | 黄 | | | |
| ウィッシュ | H24.4~ | ZGE20/25W,G | 2ZR-FAE | T-f | 5 | BR-9 | 1 | 2 | 赤 | 灰 | | | |
| | | H21.4~ H24.3 | ZGE20/25W,G | 2ZR-FAE | T-f | 5 | BR-1/2 | 1 | 2 | 青 | 黄 | | |
| | H17.9~ | ZNE10G | 1ZZ-FE | T-f | 5 | BR-1/2 | 1 | 2 | 青 | 黄 | | | |
| | H15.4~ | ANE10G | 1AZ-FSE | T-f | 5 | BR-1/2 | 1 | 2 | 青 | 黄 | | | |
| ANE11W | | 1AZ-FSE | T-f | 5 | BR-1/2 | 1 | 2 | 青 | 黄 | | | | |
| ヴァンガード | H20.8~ | ACA38W | 2AZ-FE | T-f | 5 | BR-1/2 | 1 | 2 | 青 | 黄 | | | |
| | H19.8~ | ACA33W | 2AZ-FE | T-f | 5 | BR-1/2 | 1 | 2 | 青 | 黄 | | | |
| ヴェイツ | H29.9~ | NCP131 | 1NZ-FE | T-f | 5 | BR-10 | 1 | 2 | 赤 | 灰 | | | |
| | | H29.1~ | NHP130 | 1NZ-FXE | T-f | 5 | BR-9/10 | 1 | 2 | 赤 | 灰 | | |
| | | | NSP130 | 1NR-FKE | T-f | 5 | BR-9/10 | 1 | 2 | 赤 | 灰 | | |
| | | | NSP135 | 1NZ-FE | T-f | 5 | BR-9/10 | 1 | 2 | 赤 | 灰 | | |
| | H26.4~ H28.12 | NSP130 | 1NR-FKE | T-f | 5 | BR-1 | 1 | 2 | 青 | 黄 | | | |
| | | | | | | | | | | | H22.12~ H28.12 | NCP131 | 1NZ-FE |
| | H22.12~ | NSP130/135 | 1NR-FE | T-f | 5 | BR-1 | 1 | 2 | 青 | 黄 | | | |
| | | | | | | | | | | | KSP130 | 1KR-FE | T-f |
| | | H17.2~ | NCP91 | 1NZ-FE | T-f | 5 | BR-1/2 | 1 | 2 | 青 | 黄 | | |
| | | | NCP95 | 2NZ-FE | T-f | 5 | BR-1/2 | 1 | 2 | 青 | 黄 | | |
| H17.2~ | SCP90 | 2SZ-FE | T-f | 5 | BR-1/2 | 1 | 2 | 青 | 黄 | | | | |
| | KSP90 | 1KR-FE | T-f | 5 | BR-1/2 | 1 | 2 | 青 | 黄 | | | | |



赤・灰コードを  直接接続時 = 接続番号 へ  ブレーキハーネス (別売) 使用時 = 接続色 へ

「ブレーキハーネス品番」が2種類以上 (BR-1/2など) の場合は、2ページで形状と検電確認をして接続してください。

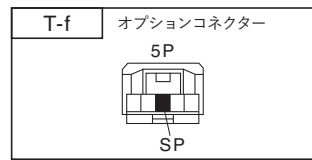
表示項目の説明 空欄 = 未確認 ☆ = 改訂時追加/修正
 The wire color of the Product. 赤 = Red, 灰 = Gray
 The wire color of the Harness. 青 = Blue, 黄 = Yellow, 白 = White, 黒 = Black

TOYOTA

車速パルス設定は「4」です。

| 車名 | 年式 | 車種型式 | エンジン型式 | 車速信号 | | ブレーキハーネス品番 | 直接接続接続番号 | | | | ブレーキハーネス (別売) 接続色 | |
|-------------|--------------------------|-------------|---------|------|--------|------------|----------|--------|-----|--------|-------------------|---|
| | | | | 図番号 | 位置 | | 製品のコード色 | | | | | |
| | | | | | | | 赤 | 灰 | 青 | 黄 | | |
| エスティマ | H18.1~ | GSR50/55W | 2GR-FE | T-f | 5 | BR-1/2 | 1 | 2 | 青 | 黄 | | |
| | H20.11 | ACR50/55W | 2AZ-FE | T-f | 5 | BR-1/2 | 1 | 2 | 青 | 黄 | | |
| | H15.5~ | ACR30/40W | 2AZ-FE | T-f | 5 | BR-1/2 | 1 | 2 | 青 | 黄 | | |
| エスティマハイブリッド | H18.6~ H20.11 | AHR20W | 2AZ-FXE | T-f | 5 | BR-1/2 | 1 | 2 | 青 | 黄 | | |
| オーリス | H28.4~ | ZWE186H | 2ZR-FXE | T-f | 5 | BR-2 | 1 | 2 | 青 | 黄 | | |
| | H24.8~ | ZRE186H | 2ZR-FAE | T-f | 5 | BR-2 | 1 | 2 | 青 | 黄 | | |
| | | NZE181/184H | 1NZ-FE | T-f | 5 | BR-2 | 1 | 2 | 青 | 黄 | | |
| | H21.10~ | ZRE152/154H | 2ZR-FAE | T-f | 5 | BR-1/2 | 1 | 2 | 青 | 黄 | | |
| | H18.10~ | ZRE152/154H | 2ZR-FE | T-f | 5 | BR-1/2 | 1 | 2 | 青 | 黄 | | |
| NZE151/154H | | 1NZ-FE | T-f | 5 | BR-1/2 | 1 | 2 | 青 | 黄 | | | |
| カムリ | H23.9~ | AVV50 | 2AR-FXE | T-f | 5 | BR-1/2 | 1 | 2 | 青 | 黄 | | |
| | ブリクラッシュセーフティシステム装着車は取付不可 | | | | | | | | | | | |
| | H18.1~ | ACV40/45 | 2AZ-FE | T-f | 5 | BR-1/2 | 1 | 2 | 青 | 黄 | | |
| カルディナ | H14.9~ | AZT241W | 1AZ-FSE | T-f | 5 | BR-2 | 1 | 2 | 青 | 黄 | | |
| カローラアクシオ | H27.4~ | NKE165 | 1NZ-FXE | T-f | 5 | BR-2 | 1 | 2 | 青 | 黄 | | |
| | | | | | | BR-10 | 1 | 2 | 赤 | 灰 | | |
| | | NRE161 | 2NR-FKE | T-f | 5 | BR-2 | 1 | 2 | 青 | 黄 | | |
| | | | | | | BR-10 | 1 | 2 | 赤 | 灰 | | |
| | | NZE164 | 1NZ-FE | T-f | 5 | BR-2 | 1 | 2 | 青 | 黄 | | |
| | | | | | | BR-10 | 1 | 2 | 赤 | 灰 | | |
| | NRE160 | 1NR-FE | T-f | 5 | BR-2 | 1 | 2 | 青 | 黄 | | | |
| | | | | | BR-10 | 1 | 2 | 赤 | 灰 | | | |
| | H25.8~ H27.3 | NKE165 | 1NZ-FXE | T-f | 5 | BR-9 | 1 | 2 | 赤 | 灰 | | |
| | H24.5~ H27.3 | NZE161/164 | 1NZ-FE | T-f | 5 | BR-9 | BR-9 | 1 | 2 | 赤 | 灰 | |
| | | | | | | | NRE160 | 1NR-FE | T-f | 5 | BR-9 | 1 |
| | H22.4~ | ZRE142/144 | 2ZR-FAE | T-f | 5 | BR-1/2 | 1 | 2 | 青 | 黄 | | |
| | H18.10~ | ZRE142/144 | 2ZR-FE | T-f | 5 | BR-1/2 | BR-1/2 | 1 | 2 | 青 | 黄 | |
| NZE141/144 | | | | | | | 1NZ-FE | T-f | 5 | BR-1/2 | 1 | 2 |

| 車名 | 年式 | 車種型式 | エンジン型式 | 車速信号 | | ブレーキハーネス品番 | 直接接続接続番号 | | | | ブレーキハーネス (別売) 接続色 |
|----------------|-----------------|-------------|---------|------|--------|-------------|----------|-----|---|--------|-------------------|
| | | | | 図番号 | 位置 | | 製品のコード色 | | | | |
| | | | | | | | 赤 | 灰 | 青 | 黄 | |
| カローラフィールダー | H27.4~ | ZRE162G | 2ZR-FAE | T-f | 5 | BR-2 | 1 | 2 | 青 | 黄 | |
| | | | | | | BR-10 | 1 | 2 | 赤 | 灰 | |
| | | NKE165G | 1NZ-FXE | T-f | 5 | BR-2 | 1 | 2 | 青 | 黄 | |
| | | | | | | BR-10 | 1 | 2 | 赤 | 灰 | |
| | NRE161G | 2NR-FKE | T-f | 5 | BR-2 | 1 | 2 | 青 | 黄 | | |
| | | | | | BR-10 | 1 | 2 | 赤 | 灰 | | |
| | NZE164G | 1NZ-FE | T-f | 5 | BR-2 | 1 | 2 | 青 | 黄 | | |
| | | | | | BR-10 | 1 | 2 | 赤 | 灰 | | |
| | H25.8~ H27.3 | NKE165G | 1NZ-FXE | T-f | 5 | BR-9 | 1 | 2 | 赤 | 灰 | |
| | H24.5~ H27.3 | ZRE162G | 2ZR-FAE | T-f | 5 | BR-9 | BR-9 | 1 | 2 | 赤 | 灰 |
| NZE161/164G | | | | | | | 1NZ-FE | T-f | 5 | BR-9 | 1 |
| H22.4~ | ZRE142/144G | 2ZR-FAE | T-f | 5 | BR-1/2 | 1 | 2 | 青 | 黄 | | |
| H18.10~ | ZRE142/144G | 2ZR-FE | T-f | 5 | BR-1/2 | BR-1/2 | 1 | 2 | 青 | 黄 | |
| | | | | | | NZE141/144G | 1NZ-FE | T-f | 5 | BR-1/2 | 1 |
| H16.4~ | NZE121G | 1NZ-FE | T-f | 5 | BR-2 | 1 | 2 | 青 | 黄 | | |
| カローラランクス・アレックス | H16.4~ | NZE121 | 1NZ-FE | T-f | 5 | BR-2 | 1 | 2 | 青 | 黄 | |
| カローラルミオン | H21.12~ | ZRE152/154N | 2ZR-FAE | T-f | 5 | BR-1/2 | 1 | 2 | 青 | 黄 | |
| | H19.10~ | ZRE152/154N | 2ZR-FE | T-f | 5 | BR-1/2 | 1 | 2 | 青 | 黄 | |
| | | NZE151N | 1NZ-FE | T-f | 5 | BR-1/2 | 1 | 2 | 青 | 黄 | |
| クルーガー | H15.8~ | MCU20/25W | 1MZ-FE | T-f | 5 | BR-2 | 1 | 2 | 青 | 黄 | |
| コペン GR SPORT | R1.10~ | LA400A | KF | T-f | 5 | BR-1 | 2 | 4 | 黄 | 黒 | |



赤・灰コードを  直接接続時 = **接続番号** へ  ブレーキハーネス (別売) 使用時 = **接続色** へ

「ブレーキハーネス品番」が2種類以上 (BR-1/2など) の場合は、2ページで形状と検電確認をして接続してください。

表示項目の説明 空欄 = 未確認 ☆ = 改訂時追加/修正

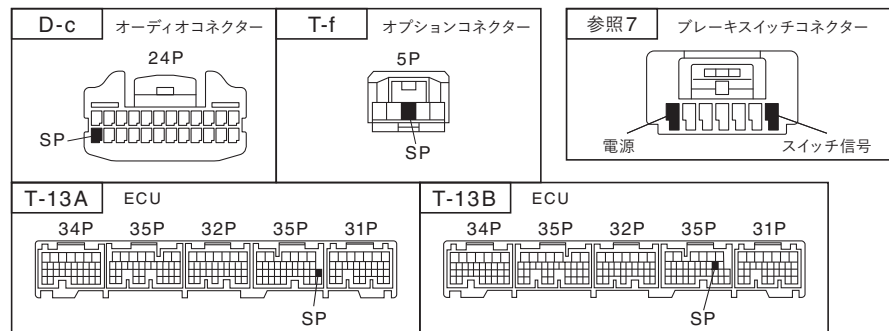
The wire color of the Product. 赤 = Red, 灰 = Gray
The wire color of the Harness. 青 = Blue, 黄 = Yellow, 白 = White, 黒 = Black


TOYOTA

車速パルス設定は「4」です。

| 車名 | 年式 | 車種型式 | エンジン型式 | 車速信号 | | ブレーキハーネス品番 | 直接接続接続番号 | | | | ブレーキハーネス (別売) 接続色 | | | |
|---|---------------------|-------------|-----------|---------|--------|------------|----------|---|---|---|-------------------|---|---|---|
| | | | | 図番号 | 位置 | | 製品のコード色 | | | | 製品のコード色 | | | |
| | | | | | | | 赤 | 灰 | 赤 | 灰 | 赤 | 灰 | 赤 | 灰 |
| サクシード・プロボックス | H30.11~ | NHP160V | 1NZ-FXE | T-f | 5 | BR-2 | 1 | 2 | 青 | 黄 | | | | |
| | H26.8~ | NCP160/165V | 1NZ-FE | T-f | 5 | BR-2 | 1 | 2 | 青 | 黄 | | | | |
| シエンタ | H30.9~ | NSP160V | 1NR-FE | T-f | 5 | BR-2 | 1 | 2 | 青 | 黄 | | | | |
| | | NHP170G | 1NZ-FXE | T-f | 5 | 設定なし | | | | | 参照7 | | | |
| | | NSP170G | 2NR-FKE | T-f | 5 | 設定なし | | | | | 参照7 | | | |
| | H27.7~ H30.8 | NCP175G | 1NZ-FE | T-f | 5 | 設定なし | | | | | 参照7 | | | |
| | | NHP170G | 1NZ-FXE | T-f | 5 | BR-9/10 | 1 | 2 | 赤 | 灰 | | | | |
| | | NSP170G | 2NR-FKE | T-f | 5 | BR-9/10 | 1 | 2 | 赤 | 灰 | | | | |
| タウンエース | R2.9~ | S403/413M,U | 2NR-VE | T-f | 5 | BR-1 | 2 | 4 | 黄 | 黒 | | | | |
| | R2.9~ | M900/910A | 1KR-FE | D-c | 5 | BR-1 | 2 | 4 | 黄 | 黒 | | | | |
| タンク・ルーミー | H28.11~ R2.8 | M900/910A | 1KR-FE | T-f | 5 | BR-1 | 2 | 4 | 黄 | 黒 | | | | |
| | ノア・ヴォクシー・ エスクァイア | H26.1~ | ZRR80/85G | 3ZR-FAE | T-f | 5 | BR-9/10 | 1 | 2 | 赤 | 灰 | | | |
| H29.6 | | ZRR80/85W | 3ZR-FAE | T-f | 5 | BR-9/10 | 1 | 2 | 赤 | 灰 | | | | |
| H22.4~ | | ZRR70/75G,W | 3ZR-FAE | T-f | 5 | BR-1 | 1 | 2 | 青 | 黄 | | | | |
| H19.6~ H22.3 | | ZRR70/75W | 3ZR-FAE | T-f | 5 | BR-1 | 1 | 2 | 青 | 黄 | | | | |
| | | ZRR70/75G,W | 3ZR-FE | T-f | 5 | BR-1 | 1 | 2 | 青 | 黄 | | | | |
| H13.11~ | AZR60/65G | 1AZ-FSE | T-f | 5 | BR-1/2 | 1 | 2 | 青 | 黄 | | | | | |
| ノアハイブリッド・ ヴォクシーハイブリッド・ エスクァイアハイブリッド | H28.1~ H29.6 | ZWR80G/W | 2ZR-FXE | T-f | 5 | BR-10 | 1 | 2 | 赤 | 灰 | | | | |
| | H26.2~ H27.12 | ZWR80G | 2ZR-FXE | T-f | 5 | BR-9 | 1 | 2 | 赤 | 灰 | | | | |
| ハイエース・レジアスエース (コミューター含む) | H16.8~ (1~8型) | GDH200系 | 1GD-FTV | T-f | 5 | BR-2 | 1 | 2 | 青 | 黄 | | | | |
| | | KDH200系 | 1KD-FTV | T-f | 5 | BR-2 | 1 | 2 | 青 | 黄 | | | | |
| | | TRH200系 | 2TR-FE | T-f | 5 | BR-2 | 1 | 2 | 青 | 黄 | | | | |
| | | | 1TR-FE | T-f | 5 | BR-2 | 1 | 2 | 青 | 黄 | | | | |

| 車名 | 年式 | 車種型式 | エンジン型式 | 車速信号 | | ブレーキハーネス品番 | 直接接続接続番号 | | | | ブレーキハーネス (別売) 接続色 | | | |
|-----------------|------------------|-------------|---------|-------|------|------------|----------|---|---|---|-------------------|---|---|---|
| | | | | 図番号 | 位置 | | 製品のコード色 | | | | 製品のコード色 | | | |
| | | | | | | | 赤 | 灰 | 赤 | 灰 | 赤 | 灰 | 赤 | 灰 |
| ハイラックスサーフ | H17.8~ | GRN215W | 1GR-FE | T-f | 5 | BR-1/2 | 1 | 2 | 青 | 黄 | | | | |
| | | TRN210/215W | 2TR-FE | T-f | 5 | BR-1/2 | 1 | 2 | 青 | 黄 | | | | |
| ハリアー | H25.12~ H29.5 | ZSU60/65W | 3ZR-FAE | T-f | 5 | BR-9 | 1 | 2 | 赤 | 灰 | | | | |
| | | GSU35/36W | 2GR-FE | T-13B | 8 | BR-1/2 | 1 | 2 | 青 | 黄 | | | | |
| | H18.1~ | GSU30/31W | 2GR-FE | T-13B | 8 | BR-1/2 | 1 | 2 | 青 | 黄 | | | | |
| | | MCU35/36W | 1MZ-FE | T-13A | 8 | BR-2 | 1 | 2 | 青 | 黄 | | | | |
| ハリアーハイブリッド | H26.1~ H29.5 | AVU65W | 2AR-FXE | T-f | 5 | BR-9 | 1 | 2 | 赤 | 灰 | | | | |
| | | MCU30/31W | 1MZ-FE | T-13A | 8 | BR-2 | 1 | 2 | 青 | 黄 | | | | |
| パッソ | H28.4~ | M700/710A | 1KR-FE | T-f | 5 | BR-1 | 2 | 4 | 黄 | 黒 | | | | |
| | | NGC30 | 1NR-FE | T-f | 5 | BR-1 | 4 | 2 | 黒 | 黄 | | | | |
| | H26.4~ | KGC30/35 | 1KR-FE | T-f | 5 | BR-1 | 4 | 2 | 黒 | 黄 | | | | |
| | | NGC30 | 1NR-FE | T-f | 5 | BR-2 | 2 | 1 | 黄 | 青 | | | | |
| H22.2~ H26.3 | KGC30/35 | 1KR-FE | T-f | 5 | BR-2 | 2 | 1 | 黄 | 青 | | | | | |



赤・灰コードを  直接接続時 = **接続番号** へ  ブレーキハーネス (別売) 使用時 = **接続色** へ

「ブレーキハーネス品番」が2種類以上 (BR-1/2など) の場合は、2ページで形状と検電確認をして接続してください。

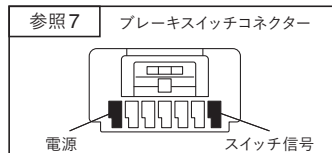
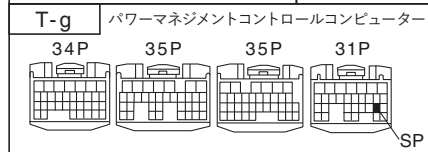
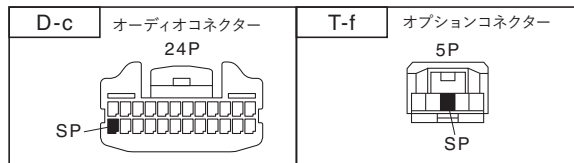
表示項目の説明 空欄=未確認 ☆=改訂時追加/修正
 The wire color of the Product. 赤 = Red, 灰 = Gray
 The wire color of the Harness. 青 = Blue, 黄 = Yellow, 白 = White, 黒 = Black

TOYOTA

車速パルス設定は「4」です。

| 車名 | 年式 | 車種型式 | エンジン型式 | 車速信号 | | ブレーキハーネス品番 | 直接接続接続番号 | | | | ブレーキハーネス (別売) 接続色 | | | |
|----------|----------|-------------|-----------|---------|-----|------------|--------------------------|---|---|---|-------------------|---|---|---|
| | | | | 図番号 | 位置 | | 製品のコード色 | | | | 製品のコード色 | | | |
| | | | | | | | 赤 | 灰 | 赤 | 灰 | 赤 | 灰 | 赤 | 灰 |
| ピクシスエポック | H29.5~ | LA350/360A | KF | T-f | 5 | BR-1 | 2 | 4 | 黄 | 黒 | | | | |
| | H24.5~ | LA300/310A | KF | T-f | 5 | BR-1 | 2 | 4 | 黄 | 黒 | | | | |
| ピクシスジョイ | H28.8~ | LA250/260A | KF | T-f | 5 | BR-1 | 2 | 4 | 黄 | 黒 | | | | |
| | ピクシススペース | H24.6~ | L575/585A | KF-DET3 | T-f | 5 | BR-1 | 2 | 4 | 黄 | 黒 | | | |
| KF-VE3 | | | | T-f | 5 | BR-1 | 2 | 4 | 黄 | 黒 | | | | |
| ピクシストラック | H23.9~ | L575/585A | KF-VE2 | T-f | 5 | BR-2 | 1 | 2 | 青 | 黄 | | | | |
| | R3.12~ | S500/510U | KF | D-c | 5 | BR-12 | 2 | 4 | 灰 | 赤 | | | | |
| ピクシスパン | H26.9~ | S500/510U | KF | T-f | 5 | BR-2 | 1 | 2 | 青 | 黄 | | | | |
| | R3.11 | | | | | | | | | | | | | |
| | R3.12~ | S700/710M | KF | D-c | 5 | BR-12 | 4 | 2 | 赤 | 灰 | | | | |
| ピクシスメガ | H29.11~ | S321/331M | KF | T-f | 5 | BR-1 | 2 | 4 | 黄 | 黒 | | | | |
| | H27.4~ | S321/331M | KF | T-f | 5 | BR-2 | 2 | 1 | 黄 | 青 | | | | |
| | H29.10 | | | | | | | | | | | | | |
| プリウス | H27.7~ | LA700/710A | KF | T-f | 5 | BR-1 | 2 | 4 | 黄 | 黒 | | | | |
| | H27.12~ | ZVW50/51/55 | 2ZR-FXE | T-f | 5 | BR-10 | 1 | 2 | 赤 | 灰 | | | | |
| | | | | | | | ブリクラッシュセーフティシステム装着車は取付不可 | | | | | | | |
| | H23.11~ | ZVW30 | 2ZR-FXE | T-f | 5 | BR-8 | 1 | 2 | 赤 | 灰 | | | | |
| | H21.5~ | ZVW30 | 2ZR-FXE | T-f | 5 | BR-1 | 1 | 2 | 青 | 黄 | | | | |
| H23.10 | | | | | | | | | | | | | | |
| プリウス α | H15.9~ | NHW20 | 1NZ-FXE | T-g | 7 | BR-1/2 | 1 | 2 | 青 | 黄 | | | | |
| | H26.11~ | ZVW40/41W | 2ZR-FXE | T-f | 5 | BR-9 | 1 | 2 | 赤 | 灰 | | | | |
| | H29.10 | | | | | | | | | | | | | |
| | H24.10~ | ZVW40W | 2ZR-FXE | T-f | 5 | BR-1 | 1 | 2 | 青 | 黄 | | | | |
| H26.10 | | | | | | | | | | | | | | |
| プリウス PHV | H23.5~ | ZVW41W | 2ZR-FXE | T-f | 5 | BR-1 | 1 | 2 | 青 | 黄 | | | | |
| | H26.10 | | | | | | | | | | | | | |
| ブレイド | H24.1~ | ZVW35 | 2ZR-FXE | T-f | 5 | BR-8 | 1 | 2 | 赤 | 灰 | | | | |
| | H19.8~ | GRE156H | 2GR-FE | T-f | 5 | BR-1/2 | 1 | 2 | 青 | 黄 | | | | |
| | H18.12~ | AZE154/156H | 2AZ-FE | T-f | 5 | BR-1/2 | 1 | 2 | 青 | 黄 | | | | |

| 車名 | 年式 | 車種型式 | エンジン型式 | 車速信号 | | ブレーキハーネス品番 | 直接接続接続番号 | | | | ブレーキハーネス (別売) 接続色 | | | |
|----------|------------|--------|---------|------|------|------------|----------|---|---|---|-------------------|---|---|---|
| | | | | 図番号 | 位置 | | 製品のコード色 | | | | 製品のコード色 | | | |
| | | | | | | | 赤 | 灰 | 赤 | 灰 | 赤 | 灰 | 赤 | 灰 |
| ベルタ | H17.11~ | NCP96 | 2NZ-FE | T-f | 5 | BR-1/2 | 1 | 2 | 青 | 黄 | | | | |
| | | SCP92 | 2SZ-FE | T-f | 5 | BR-1/2 | 1 | 2 | 青 | 黄 | | | | |
| | | KSP92 | 1KR-FE | T-f | 5 | BR-1/2 | 1 | 2 | 青 | 黄 | | | | |
| ポルテ・スピード | R1.7~ | NSP141 | 2NR-FKE | T-f | 5 | 設定なし | 参照7 | | | | | | | |
| | | NCP145 | 1NZ-FE | T-f | 5 | 設定なし | 参照7 | | | | | | | |
| | H28.7~ | NSP141 | 2NR-FKE | T-f | 5 | BR-10 | 1 | 2 | 赤 | 灰 | | | | |
| | R1.6 | NCP145 | 1NZ-FE | T-f | 5 | BR-10 | 1 | 2 | 赤 | 灰 | | | | |
| | H27.7~ | NSP141 | 2NR-FKE | T-f | 5 | BR-9 | 1 | 2 | 赤 | 灰 | | | | |
| | H28.6 | | | | | | | | | | | | | |
| H24.8~ | NCP141/145 | 1NZ-FE | T-f | 5 | BR-9 | 1 | 2 | 赤 | 灰 | | | | | |
| | | NSP140 | 1NR-FE | T-f | 5 | BR-9 | 1 | 2 | 赤 | 灰 | | | | |



赤・灰コードを  直接接続時 = **接続番号** へ  ブレーキハーネス (別売) 使用時 = **接続色** へ

「ブレーキハーネス品番」が2種類以上 (BR-1/2 など) の場合は、2ページで形状と検電確認をして接続してください。

表示項目の説明

空欄 = 未確認

☆ = 改訂時追加 / 修正

The wire color of the Product. 赤 = Red, 灰 = Gray

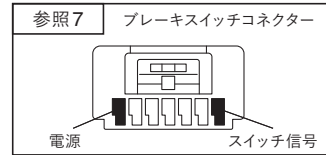
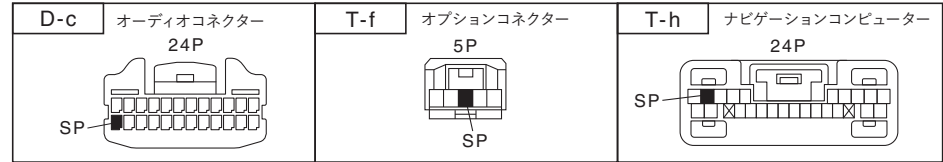
The wire color of the Harness. 青 = Blue, 黄 = Yellow, 白 = White, 黒 = Black

TOYOTA

車速パルス設定は「4」です。

| 車名 | 年式 | 車種型式 | エンジン型式 | 車速信号 | | ブレーキハーネス品番 | 直接接続接続番号 | | ブレーキハーネス (別売) 接続色 | |
|-------------|-------------------|-------------|---------|------|----|------------|----------|---|-------------------|---|
| | | | | 図番号 | 位置 | | 製品のコード色 | | | |
| | | | | | | | 赤 | 灰 | 赤 | 灰 |
| マーク X | H21.11~ H24.8 | GRX133 | 2GR-FSE | T-f | 5 | BR-1 | 1 | 2 | 青 | 黄 |
| | H21.11~ H28.10 | GRX130/135 | 4GR-FSE | T-f | 5 | BR-1 | 1 | 2 | 青 | 黄 |
| | H16.11~ | GRX121 | 3GR-FSE | T-f | 5 | BR-1/2 | 1 | 2 | 青 | 黄 |
| マーク X ジオ | H19.9~ | GGA10 | 2GR-FE | T-f | 5 | BR-1 | 1 | 2 | 青 | 黄 |
| | | ANA10/15 | 2AZ-FE | T-f | 5 | BR-1 | 1 | 2 | 青 | 黄 |
| ヤリス | R2.2~ | KSP210 | 1KR-FE | T-h | 5 | 設定なし | 参照7 | | | |
| ライズ | R3.11~ | A202A | WA-VEX | D-c | 5 | BR-12 | 4 | 2 | 赤 | 灰 |
| | | A201A | WA-VE | D-c | 5 | BR-12 | 4 | 2 | 赤 | 灰 |
| | | A210A | 1KR-VET | D-c | 5 | BR-12 | 4 | 2 | 赤 | 灰 |
| ラクティス | H26.5~ | A200/210A | 1KR-VET | D-c | 5 | BR-1 | 2 | 4 | 黄 | 黒 |
| | | NCP125 | 1NZ-FE | T-f | 5 | BR-8 | 1 | 2 | 赤 | 灰 |
| | | NSP120 | 1NR-FKE | T-f | 5 | BR-8 | 1 | 2 | 赤 | 灰 |
| ランドクルーザープラド | H27.6~ H29.9 | GDJ150W | 1GD-FTV | T-f | 5 | BR-8 | 1 | 2 | 赤 | 灰 |
| | | TRJ150W | 2TR-FE | T-f | 5 | BR-8 | 1 | 2 | 赤 | 灰 |
| | | TRJ150W | 2TR-FE | T-f | 5 | BR-1 | 1 | 2 | 青 | 黄 |
| ランドクルーザー70 | H21.9~ H17.8~ | GRJ120/121W | 1GR-FE | T-f | 5 | BR-1/2 | 1 | 2 | 青 | 黄 |
| | | TRJ120/125W | 2TR-FE | T-f | 5 | BR-1/2 | 1 | 2 | 青 | 黄 |
| | | KDJ120W | 1KD-FTV | T-f | 5 | BR-1/2 | 1 | 2 | 青 | 黄 |
| FJ クルーザー | H26.8~ | GSJ15W | 1GR-FE | T-f | 5 | BR-2 | 1 | 2 | 青 | 黄 |

| 車名 | 年式 | 車種型式 | エンジン型式 | 車速信号 | | ブレーキハーネス品番 | 直接接続接続番号 | | ブレーキハーネス (別売) 接続色 | |
|------|------------------|-----------|--------|------|----|------------|----------|---|-------------------|---|
| | | | | 図番号 | 位置 | | 製品のコード色 | | | |
| | | | | | | | 赤 | 灰 | 赤 | 灰 |
| iQ | H21.8~ | NGJ10 | 1NR-FE | T-f | 5 | BR-1/2 | 1 | 2 | 青 | 黄 |
| | H20.11~ | KGJ10 | 1NR-FE | T-f | 5 | BR-1/2 | 1 | 2 | 青 | 黄 |
| RAV4 | H26.5~ | ACA31/36W | 2AZ-FE | T-f | 5 | BR-1/2 | 1 | 2 | 青 | 黄 |
| | H17.11~ H26.4 | ACA31/36W | 2AZ-FE | T-f | 5 | BR-1/2 | 1 | 2 | 青 | 黄 |
| 86 | H24.4~ | ZN6 | FA20 | T-f | 5 | BR-7 | 2 | 1 | 黄 | 青 |



赤・灰コードを  直接接続時 = 接続番号 へ  ブレーキハーネス (別売) 使用時 = 接続色 へ

「ブレーキハーネス品番」が2種類以上 (BR-1/2など) の場合は、2ページで形状と検電確認をして接続してください。

表示項目の説明 空欄=未確認 ☆=改訂時追加/修正

The wire color of the Product. 赤 = Red, 灰 = Gray
The wire color of the Harness. 青 = Blue, 黄 = Yellow, 白 = White, 黒 = Black

NISSAN

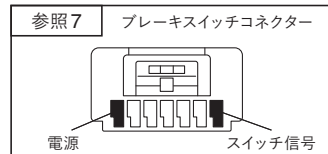
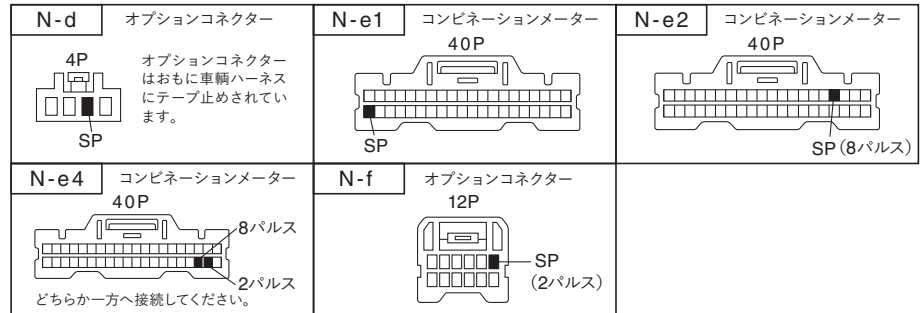
車速パルスは車種別の“パルス欄”をご覧ください。

| 車名 | 年式 | 車種型式 | エンジン型式 | 車速信号 | | | ブレーキハーネス品番 | 直接接続接続番号 | | ブレーキハーネス (別売) 接続色 | | | |
|---------------------|------------------|-----------------|----------------------|------|----------|------|------------|---------------|-----------------|-------------------|-----|------------------|-----|
| | | | | 図番号 | 位置 | パルス | | 製品のコード色 | | | | | |
| | | | | | | | | 赤 | 灰 | 赤 | 灰 | | |
| ウイングロード | H17.11~ | Y12 | MR18DE | N-d | E | 2 | BR-3 | 3 | 4 | 白 | 黒 | | |
| | | | HR15DE | N-d | E | 2 | BR-3 | 3 | 4 | 白 | 黒 | | |
| エクストレイル | H25.12~ | T32 | MR20DD (ハイブリッド含む) | N-e4 | J | 8 | BR-3 | 3 | 4 | 白 | 黒 | | |
| | | | | | | | | | | | | H20.9~ | T31 |
| | H19.8~ | T31 | QR25DE | N-d | E | 2 | BR-3 | 3 | 4 | 白 | 黒 | | |
| | | | MR20DE | N-d | E | 2 | BR-3/4 | | | | | | |
| | H12.10~ | T30 | QR20DE | N-d | B | 2 | BR-4 | 2 | 1 | 黄 | 青 | | |
| SR20VET | | | N-d | B | 2 | BR-4 | 2 | 1 | 黄 | 青 | | | |
| エルグランド | H22.8~ H24.12 | E52 | VQ35DE | N-d | E | 2 | BR-3 | 3 | 4 | 白 | 黒 | | |
| | | | | | | | | | | | | H22.8~ H30.11 | E52 |
| | H16.12~ | E51 | VQ25DE | N-d | E | 2 | BR-3/4 | | | | | | |
| | | | | | | | | H14.5~ | E51 | VQ35DE | N-d | F | 2 |
| キャラバン(NV350) | R4.3~ | E26 | 4N16 | N-f | 5 | 2 | BR-3 | 3 | 4 | 白 | 黒 | | |
| | | | | | | | | | | | | R3.10~ | E26 |
| | H24.6~ R3.9 | E26 | QR20/25DE | N-e2 | J | 8 | BR-3 | 3 | 4 | 白 | 黒 | | |
| | | | | | | | | | | | | H19.9~ | E25 |
| | H19.9~ | E25 | QR20/25DE | N-e1 | J | 2 | BR-4 | 2 | 1 | 黄 | 青 | | |
| | | | H19.9~ | E25 | ZD30DDTi | N-e1 | J | 2 | BR-4 | 2 | 1 | 黄 | 青 |
| キューブ・ キューブキュービック | H20.11~ | Z12 | | | HR15DE | N-d | F | 2 | BR-3 | 3 | 4 | 白 | 黒 |
| | | | H17.5~ | Z11 | HR15DE | N-d | B | 2 | BR-3 | | | | |
| | | | H14.10~ | Z11 | CR14DE | N-d | F | 2 | BR-3 | | | | |
| クリッパー(NV100) | H27.2~ | DR17V (1~6型) | R06A | T-f | 5 | 4 | BR-2 | 1 | 2 | 青 | 黄 | | |
| | | | | | | | BR-6 | 4 | 3 | 黒 | 白 | | |
| クリッパーリオ(NV100) | R4.4~ | DR17W (5~6型) | R06A(T/C) | T-f | 5 | 4 | 設定なし | 参照7 | | | | | |
| | | | | | | | | R1.7~ R4.3 | DR17W (3~4型) | R06A(T/C) | T-f | 5 | 4 |
| | H27.2~ R1.6 | DR17W (1~2型) | R06A(T/C) | T-f | 5 | 4 | BR-1 | 2 | 4 | 黄 | 黒 | | |

※8 車速信号の図番号、位置によって車速パルスが異なります

※9 オートクルーズを使用する場合はe-Pedal StepをOFFにしてください

| 車名 | 年式 | 車種型式 | エンジン型式 | 車速信号 | | | ブレーキハーネス品番 | 直接接続接続番号 | | ブレーキハーネス (別売) 接続色 | | | |
|-------------------|----------|------|-----------|------|----|-----|------------|----------|---|-------------------|---|--|--|
| | | | | 図番号 | 位置 | パルス | | 製品のコード色 | | | | | |
| | | | | | | | | 赤 | 灰 | 赤 | 灰 | | |
| サクラ | ※9 R4.5~ | B6AW | モーター | N-f | 5 | 2 | BR-3 | 3 | 4 | 白 | 黒 | | |
| シルフィ | H24.12~ | B17 | MRA8DE | N-f | 5 | 2 | BR-3 | 3 | 4 | 白 | 黒 | | |
| ジューク | H22.6~ | F15 | MR16DDT | N-d | E | 2 | BR-3 | 3 | 4 | 白 | 黒 | | |
| | | | HR15DE | N-d | E | 2 | BR-3 | 3 | 4 | 白 | 黒 | | |
| スカイライン | H20.12~ | V36 | VQ37VHR | N-d | E | 2 | BR-3 | | | | | | |
| | H18.11~ | V36 | VQ25/35HR | N-d | E | 2 | BR-3 | | | | | | |
| | H14.2~ | V35 | VQ35DE | N-d | G | 2 | BR-3/4 | | | | | | |
| | H13.6~ | V35 | VQ25/30DD | N-d | G | 2 | BR-3/4 | | | | | | |
| スカイライン クロスオーバー | H21.7~ | J50 | VQ37VHR | N-d | E | 2 | BR-3 | | | | | | |
| スカイラインクーペ | H19.10~ | V36 | VQ37VHR | N-d | E | 2 | BR-3 | | | | | | |
| | H15.1~ | V35 | VQ35DE | N-d | G | 2 | BR-3/4 | | | | | | |
| ステージア | H16.8~ | M35 | VQ35DE | N-d | G | 2 | BR-4 | 2 | 1 | 黄 | 青 | | |
| | | | VQ25DD | N-d | G | 2 | BR-4 | 2 | 1 | 黄 | 青 | | |
| | H13.10~ | M35 | VQ25/30DD | N-d | G | 2 | BR-4 | 2 | 1 | 黄 | 青 | | |
| セレナ | H17.5~ | C25 | VQ25DET | N-d | G | 2 | BR-4 | 2 | 1 | 黄 | 青 | | |
| | | | MR20DE | N-d | B | 2 | BR-3 | 3 | 4 | 白 | 黒 | | |



赤・灰コードを  直接接続時 = **接続番号** へ  ブレーキハーネス (別売) 使用時 = **接続色** へ

「ブレーキハーネス品番」が2種類以上 (BR-1/2など) の場合は、2ページで形状と検電確認をして接続してください。

表示項目の説明 空欄 = 未確認 ☆ = 改訂時追加/修正
 The wire color of the Product. 赤 = Red, 灰 = Gray
 The wire color of the Harness. 青 = Blue, 黄 = Yellow, 白 = White, 黒 = Black

NISSAN

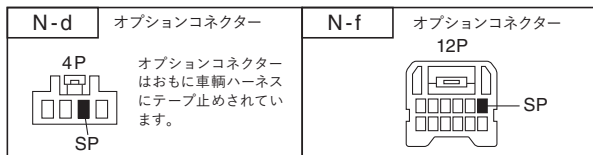
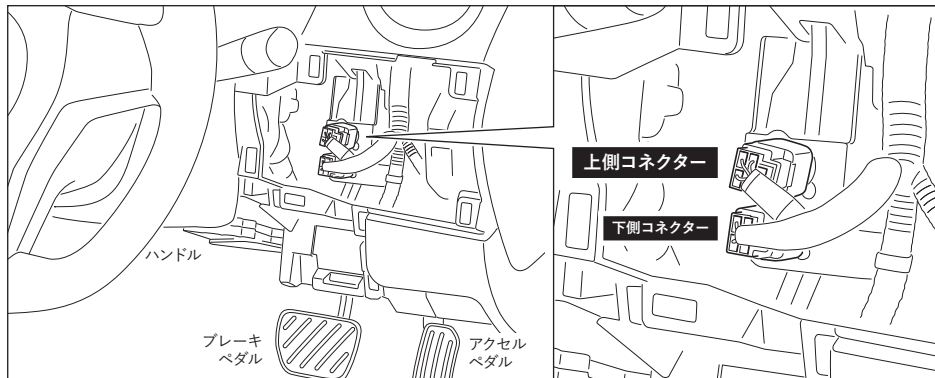
車速パルスは車種別の“パルス欄”をご覧ください。

| 車名 | 年式 | 車種 型式 | エンジン 型式 | 車速信号 | | | ブレーキ ハーネス 品番 | 直接接続 接続番号 | | ブレーキ ハーネス (別売) 接続色 | | | |
|-----------------------|---------|-------------------------------|---------------------|------|----|-----|--------------------|--------------|----------|-----------------------------|---|---|---|
| | | | | 図番号 | 位置 | パルス | | 製品のコード色 | | 赤 | 灰 | 赤 | 灰 |
| | | | | | | | | 赤 | 灰 | | | | |
| ティアナ | H20.6~ | J32 | VQ25DE | N-d | B | 2 | BR-3/4 | | | | | | |
| | | | QR25DE | N-d | B | 2 | BR-3/4 | | | | | | |
| | H15.2~ | J31 | VQ23/35DE | N-d | B | 2 | BR-3/4 | | | | | | |
| | | | QR25DE | N-d | B | 2 | BR-3/4 | | | | | | |
| ティーダ | H16.9~ | C11 | MR18DE | N-d | E | 2 | BR-3 | 3 | 4 | 白 | 黒 | | |
| | | | HR15DE | N-d | E | 2 | BR-3 | 3 | 4 | 白 | 黒 | | |
| デイズ | H31.3~ | B43/44W B45/46W B47/48W | BR06 | N-f | 5 | 2 | BR-3 | 3 | 4 | 白 | 黒 | | |
| デュアリス | H19.5~ | J10 | MR20DE | N-d | E | 2 | BR-3 | 3 | 4 | 白 | 黒 | | |
| ノート・ノートオーラ (ニスモ含む) | R2.12~ | E13 | HR12DE (e-POWER) | N-f | 5 | 8 | BR-11 | 1 | 2 | 赤 | 灰 | | |
| | H28.11~ | E12 | HR12DE (e-POWER) | N-f | 5 | 2 | BR-3 ※6 | 3 | 4 | 白 | 黒 | | |
| | H26.10~ | E12 | HR16DE | N-d | E | 2 | BR-3 ※6 BR-4 | | | | | | |
| | H24.9~ | E12 | HR12DE/DDR | N-d | E | 2 | BR-3 ※6 | 3 | 4 | 白 | 黒 | | |
| | H20.10~ | E11 | HR16DE | N-d | E | 2 | BR-3 | 3 | 4 | 白 | 黒 | | |
| | H17.1~ | E11 | HR15DE | N-d | E | 2 | BR-3 | 3 | 4 | 白 | 黒 | | |
| フェアレディ Z | H20.12~ | Z34 | VQ37VHR | N-d | E | 2 | BR-3 | | | | | | |
| | H19.1~ | Z33 | VQ35HR | N-d | G | 2 | BR-3/4 | | | | | | |
| | H14.7~ | Z33 | VQ35DE | N-d | G | 2 | BR-3/4 | | | | | | |

※6 2個あるブレーキスイッチコネクタの上側へBR-3を接続してください

■ ノートの配線について

ブレーキスイッチコネクタの位置 (E12)



赤・灰コードを  直接接続時 = 接続番号 へ  ブレーキハーネス (別売) 使用時 = 接続色 へ

「ブレーキハーネス品番」が2種類以上 (BR-1/2など) の場合は、2ページで形状と検電確認をして接続してください。

表示項目の説明 空欄=未確認 ☆=改訂時追加/修正
 The wire color of the Product. 赤 = Red, 灰 = Gray
 The wire color of the Harness. 青 = Blue, 黄 = Yellow, 白 = White, 黒 = Black

NISSAN

車速パルスは車種別の“パルス欄”をご覧ください。

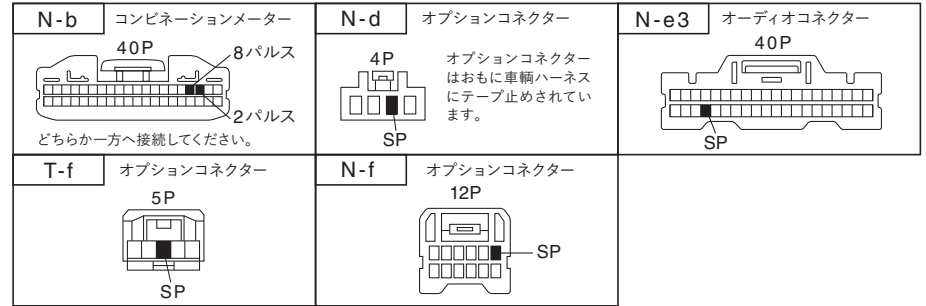
| 車名 | 年式 | 車種 型式 | エンジン 型式 | 車速信号 | | | ブレーキ ハーネス 品番 | 直接接続 接続番号 | | ブレーキ ハーネス (別売) 接続色 | | | |
|----------------|-------------------|----------|------------|------|----|------|--------------------|--------------|---|-----------------------------|---|--|--|
| | | | | 図番号 | 位置 | パルス | | 製品のコード色 | | | | | |
| | | | | | | | | 赤 | 灰 | 赤 | 灰 | | |
| フーガ ※2 | H19.12~ | Y50 | VQ25HR | N-d | G | 2 | BR-3 | | | | | | |
| | H16.10~ | Y50 | VQ25/35DE | N-d | G | 2 | BR-3/4 | | | | | | |
| ブルーバード シルフィ | H17.12~ | G11 | MR20DE | N-d | E | 2 | BR-3 | 3 | 4 | 白 | 黒 | | |
| | | | HR15DE | N-d | E | 2 | BR-3 | 3 | 4 | 白 | 黒 | | |
| プレサージュ | H15.7~ | U31 | VQ35DE | N-d | E | 2 | BR-3 | 3 | 4 | 白 | 黒 | | |
| | | | QR25DE | N-d | E | 2 | BR-3 | 3 | 4 | 白 | 黒 | | |
| マーチ | H25.12~ | K13 | HR15DE | N-d | E | 2 | BR-3/4 | | | | | | |
| | H22.7~ R2.6 | K13 | HR12DE | N-d | E | 2 | BR-3/4 | | | | | | |
| | H17.8~ H14.11~ | K12 | HR15DE | N-b | J | 8 | BR-3 | 3 | 4 | 白 | 黒 | | |
| | | | CR14DE | N-b | J | 2 | BR-3 | 3 | 4 | 白 | 黒 | | |
| | | | CR12DE | N-b | J | 2 | BR-3 | 3 | 4 | 白 | 黒 | | |
| | | | CR10DE | N-b | J | 2 | BR-3 | 3 | 4 | 白 | 黒 | | |
| ムラーノ | H20.9~ | Z51 | VQ35DE | N-d | E | 2 | BR-3/4 | | | | | | |
| | H16.9~ | Z50 | QR25DE | N-d | E | 2 | BR-3/4 | | | | | | |
| VQ35DE | | | N-d | E | 2 | BR-4 | 2 | 1 | 黄 | 青 | | | |
| | | | QR25DE | N-d | E | 2 | BR-4 | 2 | 1 | 黄 | 青 | | |
| モコ | H23.2~ | MG33S | R06A | T-f | 5 | 4 | BR-1 | 2 | 4 | 黄 | 黒 | | |
| | | | | | | | BR-6 | 4 | 3 | 黒 | 白 | | |
| ラフェスタ | H16.12~ | B30 | MR20DE | N-d | B | 2 | BR-3 | 3 | 4 | 白 | 黒 | | |
| リーフ | H22.12~ H24.10 | E0 | モーター | N-e3 | 5 | 8 | BR-3 | 3 | 4 | 白 | 黒 | | |
| ルークス | R2.3~ | B44/45A | BR06 | N-f | 5 | 2 | BR-3 | 3 | 4 | 白 | 黒 | | |
| | | B47/48A | | | | | | | | | | | |
| | H21.12~ | ML21S | K6A | T-f | 5 | 4 | BR-6 | 4 | 3 | 黒 | 白 | | |

※2 インテリジェントペダル付車は不可

NISSAN

車速パルスは車種別の“パルス欄”をご覧ください。

| 車名 | 年式 | 車種 型式 | エンジン 型式 | 車速信号 | | | ブレーキ ハーネス 品番 | 直接接続 接続番号 | | ブレーキ ハーネス (別売) 接続色 | | | |
|------------------------|--------------------|----------|-------------|--------|-----|-----|--------------------|--------------|---|-----------------------------|---|---|--|
| | | | | 図番号 | 位置 | パルス | | 製品のコード色 | | | | | |
| | | | | | | | | 赤 | 灰 | 赤 | 灰 | | |
| NV150 AD・ AD EXPERT | H20.12~ H18.12~ | Y12 | HR16DE | N-d | E | 2 | BR-3 | 3 | 4 | 白 | 黒 | | |
| | | | MR18DE | N-d | E | 2 | BR-3 | 3 | 4 | 白 | 黒 | | |
| | | | | HR15DE | N-d | E | 2 | BR-3 | 3 | 4 | 白 | 黒 | |
| | | | CR12DE | N-d | E | 2 | BR-3 | 3 | 4 | 白 | 黒 | | |
| NV200 | H21.5~ | M20 | HR16DE(A/T) | N-b | J | 2 | BR-3 | 3 | 4 | 白 | 黒 | | |



赤・灰コードを  直接接続時 = 接続番号 へ  ブレーキハーネス (別売) 使用時 = 接続色 へ

「ブレーキハーネス品番」が2種類以上 (BR-1/2 など) の場合は、2ページで形状と検電確認をして接続してください。

表示項目の説明

空欄 = 未確認

☆ = 改訂時追加/修正

The wire color of the Product. 赤 = Red, 灰 = Gray

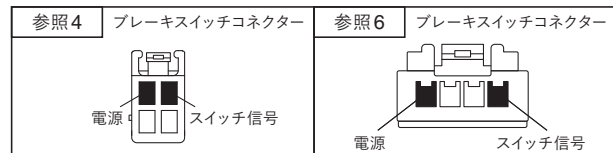
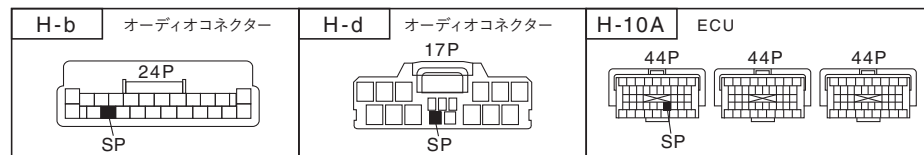
The wire color of the Harness. 青 = Blue, 黄 = Yellow, 白 = White, 黒 = Black

HONDA

車速パルス設定は「4」です。

| 車名 | 年式 | 車種型式 | エンジン型式 | 車速信号 | | ブレーキハーネス品番 | 直接接続接続番号 | | | | ブレーキハーネス (別売) 接続色 | | | |
|------------|------------------|-----------------|--------|-------|------|------------|----------|---|---|---|--------------------------|---|---|---|
| | | | | 図番号 | 位置 | | 製品のコード色 | | | | 製品のコード色 | | | |
| | | | | | | | 赤 | 灰 | 赤 | 灰 | 赤 | 灰 | 赤 | 灰 |
| インサイト | H21.2~ | ZE2 | LDA | H-b | 5 | BR-2 | 1 | 2 | 青 | 黄 | | | | |
| オデッセイ | H20.10~ | RB3/4 | K24A | H-b | 5 | BR-2 | 1 | 2 | 青 | 黄 | | | | |
| グレイス | H27.6~ H29.6 | GM6/9 | L15B | H-b | 5 | 設定なし | 参照4 | | | | | | | |
| | H26.12~ H29.6 | GM4/5 | LEB | H-b | 5 | 設定なし | 参照6 | | | | | | | |
| シビック | H21.11~ | FN2 | K20A | H-d | 5 | BR-2 | 1 | 2 | 青 | 黄 | | | | |
| | H17.9~ | FD2 (タイプR含む) | K20A | H-d | 5 | BR-2 | 1 | 2 | 青 | 黄 | | | | |
| | | FD1 | R18A | H-d | 5 | BR-2 | 1 | 2 | 青 | 黄 | | | | |
| シビックハイブリッド | H17.11~ | FD3 | LDA | H-d | 5 | BR-2 | 1 | 2 | 青 | 黄 | | | | |
| シャトル | H27.5~ H29.8 | GK8/9 | L15B | H-b | 5 | 設定なし | 参照4 | | | | | | | |
| シャトルハイブリッド | H27.5~ H29.8 | GP7/8 | LEB | H-b | 5 | 設定なし | 参照6 | | | | | | | |
| ステップワゴン | H27.4~ | RP1/2 | L15B | H-b | 5 | 設定なし | 参照4 | | | | 衝突軽減ブレーキ (CMBS) 装着車は取付不可 | | | |
| | H24.4~ H25.11 | RK5/6 | R20A | H-b | 5 | 設定なし | 参照4 | | | | シティブレーキアクティブシステム装着車は取付不可 | | | |
| | H24.4~ | RK1/2 | R20A | H-b | 5 | 設定なし | 参照4 | | | | | | | |
| | H21.10~ H24.3 | RK1/2/5/6 | R20A | H-b | 5 | BR-2 | 1 | 2 | 青 | 黄 | | | | |
| | H17.5~ | RG3/4 | K24A | H-10A | A | BR-2 | 1 | 2 | 青 | 黄 | | | | |
| RG1/2 | | K20A | H-10A | A | BR-2 | 1 | 2 | 青 | 黄 | | | | | |
| ストリーム | H21.6~ | RN8/9 | R20A | H-b | 5 | BR-2 | 1 | 2 | 青 | 黄 | | | | |
| | | RN6/7 | R18A | H-b | 5 | BR-2 | 1 | 2 | 青 | 黄 | | | | |
| | H18.7~ | RN8/9 | R20A | H-d | 5 | BR-2 | 1 | 2 | 青 | 黄 | | | | |
| | | RN6/7 | R18A | H-d | 5 | BR-2 | 1 | 2 | 青 | 黄 | | | | |
| フィット | H25.9~ H29.6 | GK5/6 | L15B | H-b | 5 | 設定なし | 参照4 | | | | | | | |
| | | GK3/4 | L13B | H-b | 5 | 設定なし | 参照4 | | | | | | | |
| | H19.10~ | GE8/9 | L15A | H-b | 5 | BR-2 | 1 | 2 | 青 | 黄 | | | | |
| | | GE6/7 | L13A | H-b | 5 | BR-2 | 1 | 2 | 青 | 黄 | | | | |

| 車名 | 年式 | 車種型式 | エンジン型式 | 車速信号 | | ブレーキハーネス品番 | 直接接続接続番号 | | | | ブレーキハーネス (別売) 接続色 | | | |
|----------------|-----------------|-------|-----------|------|----|------------|----------|---|---|---|--------------------------|---|---|---|
| | | | | 図番号 | 位置 | | 製品のコード色 | | | | 製品のコード色 | | | |
| | | | | | | | 赤 | 灰 | 赤 | 灰 | 赤 | 灰 | 赤 | 灰 |
| フィットシャトル | H23.6~ | GG7/8 | L15A | H-b | 5 | BR-2 | 1 | 2 | 青 | 黄 | | | | |
| フィットハイブリッド | H25.9~ H29.6 | GP5/6 | LEB | H-b | 5 | 設定なし | 参照6 | | | | | | | |
| フリード | H28.9~ | GB5/6 | L15B | H-b | 5 | 設定なし | 参照4 | | | | 衝突軽減ブレーキ (CMBS) 装着車は取付不可 | | | |
| | H20.5~ | GB3/4 | L15A | H-b | 5 | BR-2 | 1 | 2 | 青 | 黄 | | | | |
| フリードハイブリッド | H23.10~ | GP3 | LEA | H-b | 5 | BR-2 | 1 | 2 | 青 | 黄 | | | | |
| フリードスパイク | H22.7~ | GB3/4 | L15A | H-b | 5 | BR-2 | 1 | 2 | 青 | 黄 | | | | |
| フリードスパイクハイブリッド | H23.10~ | GP3 | LEA | H-b | 5 | BR-2 | 1 | 2 | 青 | 黄 | | | | |
| CR-V | H18.10~ | RE3/4 | K24A | H-d | 5 | BR-2 | 1 | 2 | 青 | 黄 | | | | |
| CR-Z | H22.2~ | ZF1 | LEA | H-b | 5 | BR-2 | 1 | 2 | 青 | 黄 | | | | |
| N-BOX・N-BOX + | H23.12~ | JF1/2 | S07A (NA) | H-b | 5 | 設定なし | 参照4 | | | | | | | |
| N-BOXスラッシュ | | | | | | | 参照4 | | | | | | | |
| N-ONE | H24.11~ | JG1/2 | S07A | H-b | 5 | 設定なし | 参照4 | | | | | | | |
| N-WGN | H25.11~ | JH1/2 | S07A | H-b | 5 | 設定なし | 参照4 | | | | | | | |



赤・灰コードを  直接接続時 = 接続番号 へ  ブレーキハーネス (別売) 使用時 = 接続色 へ

「ブレーキハーネス品番」が2種類以上 (BR-1/2など) の場合は、2ページで形状と検電確認をして接続してください。

表示項目の説明 空欄 = 未確認 ☆ = 改訂時追加/修正

The wire color of the Product. 赤 = Red, 灰 = Gray
The wire color of the Harness. 青 = Blue, 黄 = Yellow, 白 = White, 黒 = Black

MAZDA

車速パルス設定は「4」です。

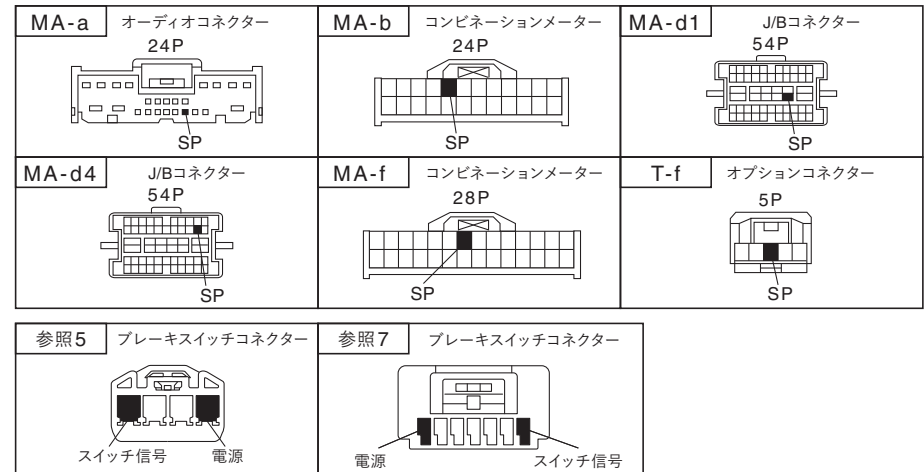
| 車名 | 年式 | 車種型式 | エンジン型式 | 車速信号 | | ブレーキハーネス品番 | 直接接続接続番号 | | | | ブレーキハーネス (別売) 接続色 |
|---------------------|------------------|----------|-----------|-------|------|------------|----------|---|---|---|-------------------|
| | | | | 図番号 | 位置 | | 製品のコード色 | | | | |
| | | | | | | | 赤 | 灰 | 赤 | 灰 | |
| アクセラ・アクセラスポーツ ※3 | H25.11~ | BM5AP/FP | P5 | MA-b | J | 設定なし | 参照5 | | | | |
| | | BM5AS/FS | P5 | MA-b | J | 設定なし | 参照5 | | | | |
| アテンザ | H17.6~ | GG3S/P | L3 | MA-a | 5 | BR-5 | 4 | 3 | 黒 | 白 | |
| アテンザスポーツワゴン | H17.6~ | GY3W | L3 | MA-a | 5 | BR-5 | 4 | 3 | 黒 | 白 | |
| | | GYEW | LF | MA-a | 5 | BR-5 | 4 | 3 | 黒 | 白 | |
| デミオ | H26.10~ | DJ5AS/FS | S5 | MA-b | J | 設定なし | 参照5 | | | | |
| | H26.9~ | DJ3AS/FS | P3 | MA-b | J | 設定なし | 参照5 | | | | |
| | H23.6~ | DEJFS | P3 | MA-a | 5 | BR-5 | 4 | 3 | 黒 | 白 | |
| | H19.7~ | DE5FS | ZY | MA-b | J | BR-5 ※4 | 4 | 3 | 黒 | 白 | |
| | | DE3AS/FS | ZJ | MA-b | J | BR-5 ※4 | 4 | 3 | 黒 | 白 | |
| | H17.4~ | DY5W/5R | ZY | MA-d1 | 8 | BR-5 | 4 | 3 | 黒 | 白 | |
| DY3W/3R | | ZJ | MA-d1 | 8 | BR-5 | 4 | 3 | 黒 | 白 | | |
| フレア | H29.2~ | MJ55S | R06A | T-f | 5 | BR-1 | 2 | 4 | 黄 | 黒 | |
| | H26.9~ | MJ44S | R06A(NA) | T-f | 5 | BR-1 | 2 | 4 | 黄 | 黒 | |
| | H24.10~ H26.8 | MJ34S | R06A(T/C) | T-f | 5 | BR-1 | 2 | 4 | 黄 | 黒 | |
| | H24.10~ | MJ34S | R06A(NA) | T-f | 5 | BR-1 | 2 | 4 | 黄 | 黒 | |
| フレアクロスオーバー | R2.1~ | MS92S | R06D | T-f | 5 | BR-10 | 1 | 2 | 赤 | 灰 | |
| | H27.12~ | MS41S | R06A | T-f | 5 | BR-1 | 2 | 4 | 黄 | 黒 | |
| | H26.1~ | MS31S | R06A | T-f | 5 | BR-1 | 2 | 4 | 黄 | 黒 | |
| | R2.9~ | MM53S | R06A(NA) | T-f | 5 | 設定なし | 参照7 | | | | |
| フレアワゴン・フレアワゴンタフスタイル | H30.2~ R2.8~ | MM53S | R06A(NA) | T-f | 5 | BR-1 | 2 | 4 | 黄 | 黒 | |
| | H27.5~ | MM42S | R06A(NA) | T-f | 5 | BR-1 | 2 | 4 | 黄 | 黒 | |
| | H25.4~ | MM32S | R06A | T-f | 5 | BR-1 | 2 | 4 | 黄 | 黒 | |
| | H24.6~ | MM21S | K6A | T-f | 5 | BR-6 | | | | | |
| | H17.6~ | DC5W/5R | ZY | MA-a | 5 | BR-5 | 4 | 3 | 黒 | 白 | |
| ベリーサ ロードスター | H17.6~ | DC5W/5R | ZY | MA-a | 5 | BR-5 | 4 | 3 | 黒 | 白 | |
| | H28.12~ H30.6 | NDERC | PE ※3 | MA-f | J | 設定なし | 参照5 | | | | |
| | H27.5~ H30.6 | ND5RC | P5 ※3 | MA-f | J | 設定なし | 参照5 | | | | |
| | H17.9~ | NCEC | LF | MA-b | J | BR-5 | 4 | 3 | 黒 | 白 | |

※3 Bose サウンドシステム装着車は取付不可

※4 M/T車はブレーキハーネスの設定なし

| 車名 | 年式 | 車種型式 | エンジン型式 | 車速信号 | | ブレーキハーネス品番 | 直接接続接続番号 | | | | ブレーキハーネス (別売) 接続色 |
|--------|-----------------|----------|--------------|-------|----|------------|----------|---|---|---|-------------------|
| | | | | 図番号 | 位置 | | 製品のコード色 | | | | |
| | | | | | | | 赤 | 灰 | 赤 | 灰 | |
| AZ ワゴン | H20.9~ | MJ23S | K6A (NA,CVT) | T-f | 5 | BR-6 | 4 | 3 | 黒 | 白 | |
| | | | K6A(T/C) | T-f | 5 | BR-6 | 4 | 3 | 黒 | 白 | |
| CX-3 | H29.7~ | DKEAW/FW | PE | MA-b | J | 設定なし | 参照5 | | | | |
| | H27.2~ | DK5AW/FW | S5 | MA-b | J | 設定なし | 参照5 | | | | |
| CX-5 | H24.2~ H25.9 | KE2AW/FW | SH | MA-a | 5 | 設定なし | 参照5 | | | | |
| | | KEEAW/FW | PE | MA-a | 5 | 設定なし | 参照5 | | | | |
| MPV | H18.2~ | LY3P | L3 | MA-a | 5 | BR-5 | 4 | 3 | 黒 | 白 | |
| RX-8 | ※5 H15.4~ | SE3P | 13B | MA-d4 | 8 | BR-5 | | | | | |
| | | | | MA-a | 5 | BR-5 | | | | | |

※5 グレード、年式などにより車速信号の図番号、位置が異なります



赤・灰コードを  直接接続時 = **接続番号** へ  ブレーキハーネス (別売) 使用時 = **接続色** へ

「ブレーキハーネス品番」が2種類以上 (BR-1/2 など) の場合は、2 ページで形状と検電確認をして接続してください。

表示項目の説明 空欄 = 未確認 ☆ = 改訂時追加 / 修正
 The wire color of the Product. 赤 = Red, 灰 = Gray
 The wire color of the Harness. 青 = Blue, 黄 = Yellow, 白 = White, 黒 = Black

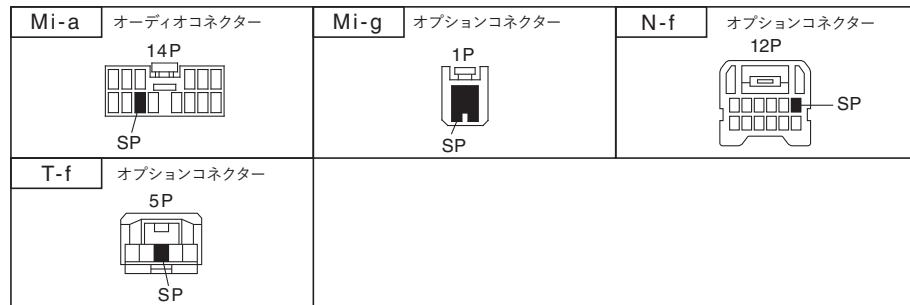
MITSUBISHI

車速パルスは車種別の“パルス欄”をご覧ください。

| 車名 | 年式 | 車種型式 | エンジン 型式 | 車速信号 | | | ブレーキ ハーネス 品番 | 直接接続 接続番号 | | ブレーキ ハーネス (別売) 接続色 | |
|-------------------------------|-----------------|--------------------------|------------|------|------|-----|--------------------|--------------|---|-----------------------------|---|
| | | | | 図番号 | 位置 | パルス | | 製品のコード色 | | | |
| | | | | | | | | 赤 | 灰 | 赤 | 灰 |
| アイ | H18.1~ | HA1W | 3B20 | Mi-a | 5 | 4 | BR-2 | 2 | 1 | 黄 | 青 |
| アイミーブ | H22.4~ | HA3W | モーター | Mi-a | 5 | 4 | BR-2 | 2 | 1 | 黄 | 青 |
| コルト | H18.5~ | Z27AG | 4G15(T/C) | Mi-a | 5 | 4 | BR-2 ※4 | 2 | 1 | 黄 | 青 |
| | | H16.10~ | Z23/24A | 4A91 | Mi-a | 5 | 4 | BR-2 | 2 | 1 | 黄 |
| | Z21/22A | | 4A90 | Mi-a | 5 | 4 | BR-2 | 2 | 1 | 黄 | 青 |
| | H14.11~ | Z27/28A | 4G15 | Mi-g | 8 | 4 | BR-2 | 2 | 1 | 黄 | 青 |
| | | Z25/26A | 4G19 | Mi-g | 8 | 4 | BR-2 | 2 | 1 | 黄 | 青 |
| デリカ D:2 | H26.3~ | MB15S | K12B | T-f | 5 | 4 | BR-1/6 | | | | |
| | | FCM-City装着車は取付不可 | | | | | | | | | |
| | H23.3~ H26.2 | MB15S | K12B | T-f | 5 | 4 | BR-1/6 | | | | |
| eK カスタム・ eK クロス・ eK ワゴン | H31.3~ | B33/34/35W B36/37/38W | BR06 | N-f | 5 | 2 | BR-3 | 3 | 4 | 白 | 黒 |
| eK クロスEV ※9 | R4.6~ | B5AW | モーター | N-f | 5 | 2 | BR-3 | 3 | 4 | 白 | 黒 |

※4 M/T車はブレーキハーネスの設定なし

※9 オートクルーズを使用する場合はe-Pedal StepをOFFにしてください



赤・灰コードを  直接接続時 = 接続番号 へ  ブレーキハーネス (別売) 使用時 = 接続色 へ

「ブレーキハーネス品番」が2種類以上 (BR-1/2など) の場合は、2ページで形状と検電確認をして接続してください。

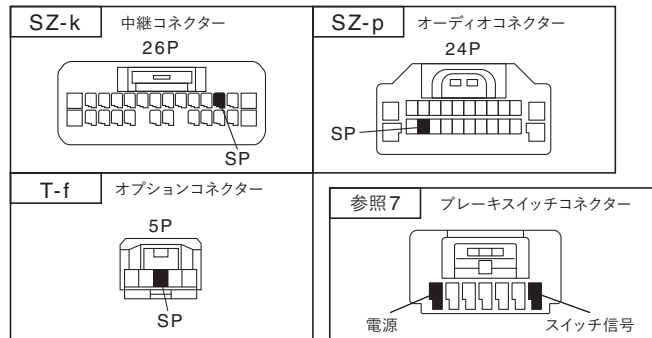
表示項目の説明 空欄 = 未確認 ☆ = 改訂時追加/修正
 The wire color of the Product. 赤 = Red, 灰 = Gray
 The wire color of the Harness. 青 = Blue, 黄 = Yellow, 白 = White, 黒 = Black

SUZUKI

車速パルス設定は「4」です。

| 車名 | 年式 | 車種型式 | エンジン型式 | 車速信号 | | ブレーキハーネス品番 | 直接接続接続番号 | | ブレーキハーネス (別売) 接続色 | |
|-----------------|-----------------|--------------|--------------|--------|-------|--------------|----------|---|-------------------|---|
| | | | | 図番号 | 位置 | | 製品のコード色 | | | |
| | | | | | | | 赤 | 灰 | 赤 | 灰 |
| アルト | R3.12~ | HA97S | R06D | SZ-p | 5 | BR-2 | 1 | 2 | 青 | 黄 |
| | | | | T-f | 5 | BR-2 | 1 | 2 | 青 | 黄 |
| | R3.12~ | HA37S | R06A | SZ-p | 5 | BR-2 | 1 | 2 | 青 | 黄 |
| | | | | T-f | 5 | BR-2 | 1 | 2 | 青 | 黄 |
| | | | | T-f | 5 | BR-6 | 4 | 3 | 黒 | 白 |
| H26.12~ | HA36S/V | R06A(NA) | T-f | 5 | BR-2 | 1 | 2 | 青 | 黄 | |
| H21.12~ | HA25S | K6A(CVT) | T-f | 5 | BR-6 | 4 | 3 | 黒 | 白 | |
| H16.9~ | HA24S | K6A | T-f | 5 | BR-6 | 4 | 3 | 黒 | 白 | |
| アルトエコ | H23.12~ | HA35S | R06A | T-f | 5 | BR-1/2 | | | | |
| アルトターボ RS | H27.3~ | HA36S | R06A | T-f | 5 | BR-2 | 1 | 2 | 青 | 黄 |
| アルトラパン | H27.6~ R1.5 | HE33S | R06A | T-f | 5 | BR-1 | 2 | 4 | 黄 | 黒 |
| | | | | H25.6~ | HE22S | K6A (NA,CVT) | T-f | 5 | BR-1/2/6 | |
| | H20.11~ | HE22S | K6A (NA,CVT) | T-f | 5 | BR-2/6 | | | | |
| アルトワークス エブリイ | H27.12~ | HA36S | R06A | T-f | 5 | BR-2 | 1 | 2 | 青 | 黄 |
| | | | | SZ-p | 5 | BR-2 | 1 | 2 | 青 | 黄 |
| | | | | | | BR-6 | 4 | 3 | 黒 | 白 |
| T-f | 5 | BR-2 | 1 | 2 | 青 | 黄 | | | | |
| エブリイワゴン | R4.4~ | DA17W (5~6型) | R06A(T/C) | SZ-p | 5 | 設定なし | 参照7 | | | |
| | | | | T-f | 5 | 設定なし | 参照7 | | | |
| | R1.6~ R4.3 | DA17W (3~4型) | R06A(T/C) | T-f | 5 | BR-10 | 1 | 2 | 赤 | 灰 |
| H27.2~ R1.5 | DA17W (1~2型) | R06A(T/C) | T-f | 5 | BR-1 | 2 | 4 | 黄 | 黒 | |
| キャリイ | H25.9~ | DA16T | R06A | SZ-k | G | BR-2/6 | | | | |
| クロスビー | H29.12~ R2.9 | MN71S | K10C | T-f | 5 | BR-2 | 1 | 2 | 青 | 黄 |
| ジムニー | H30.7~ | JB64W | R06A | T-f | 5 | BR-2 | 1 | 2 | 青 | 黄 |
| ジムニーシエラ | H30.7~ | JB74W | K15B | T-f | 5 | BR-2 | 1 | 2 | 青 | 黄 |

| 車名 | 年式 | 車種型式 | エンジン型式 | 車速信号 | | ブレーキハーネス品番 | 直接接続接続番号 | | ブレーキハーネス (別売) 接続色 | |
|--------------------------|-----------------|----------|---------------|--------------------------|----|------------|----------|---|-------------------|---|
| | | | | 図番号 | 位置 | | 製品のコード色 | | | |
| | | | | | | | 赤 | 灰 | 赤 | 灰 |
| スイフト | H29.7~ | ZC43S | K12C | T-f | 5 | BR-9 | 1 | 2 | 赤 | 灰 |
| | | | | デュアルセンサーブレーキサポート装着車は取付不可 | | | | | | |
| | H29.1~ | ZC/ZD83S | K12C | T-f | 5 | BR-9 | 1 | 2 | 赤 | 灰 |
| | | | | デュアルセンサーブレーキサポート装着車は取付不可 | | | | | | |
| | | ZC/ZD53S | K12C | T-f | 5 | BR-9 | 1 | 2 | 赤 | 灰 |
| | | | | デュアルセンサーブレーキサポート装着車は取付不可 | | | | | | |
| ZC13S | K10C | T-f | 5 | BR-9 | 1 | 2 | 赤 | 灰 | | |
| デュアルセンサーブレーキサポート装着車は取付不可 | | | | | | | | | | |
| スペースシア スペースアジア | R2.8~ | MK53S | R06A(NA) | SZ-p | 5 | 設定なし | 参照7 | | | |
| | | | | T-f | 5 | 設定なし | 参照7 | | | |
| | H29.12~ R2.7 | MK53S | R06A(NA) | T-f | 5 | BR-1 | 2 | 4 | 黄 | 黒 |
| | H27.5~ | MK42S | R06A(NA) | T-f | 5 | BR-1 | 2 | 4 | 黄 | 黒 |
| | H25.3~ | MK32S | R06A | T-f | 5 | BR-1 | 2 | 4 | 黄 | 黒 |
| セルゴ | H19.10~ | HG21S | K6A (T/C,CVT) | T-f | 5 | BR-6 | 4 | 3 | 黒 | 白 |



赤・灰コードを  直接接続時 = **接続番号** へ  ブレーキハーネス (別売) 使用時 = **接続色** へ

「ブレーキハーネス品番」が2種類以上 (BR-1/2 など) の場合は、2ページで形状と検電確認をして接続してください。

表示項目の説明 空欄=未確認 ☆=改訂時追加/修正

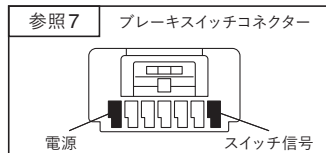
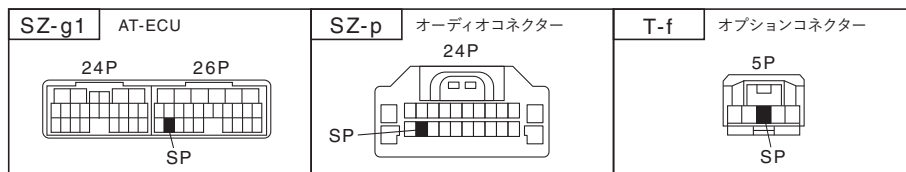
The wire color of the Product. 赤 = Red, 灰 = Gray
The wire color of the Harness. 青 = Blue, 黄 = Yellow, 白 = White, 黒 = Black

SUZUKI

車速パルス設定は「4」です。

| 車名 | 年式 | 車種型式 | エンジン型式 | 車速信号 | | ブレーキハーネス品番 | 直接接続接続番号 | | ブレーキハーネス (別売) 接続色 | | | |
|--------|-----------------|--------------|---------------|-----------|-------|------------|----------|------|-------------------|---|-------------------------|-----|
| | | | | 図番号 | 位置 | | 製品のコード色 | | | | | |
| | | | | | | | 赤 | 灰 | 赤 | 灰 | | |
| ソリオ | H30.7~ | MA36S | K12C | T-f | 5 | BR-9 | 1 | 2 | 赤 | 灰 | デュアルカメラブレーキサポート装着車は取付不可 | |
| | | MA26S | K12C | T-f | 5 | BR-9 | 1 | 2 | 赤 | 灰 | デュアルカメラブレーキサポート装着車は取付不可 | |
| | H27.8~ H30.6 | MA36S | K12C | T-f | 5 | BR-1 | 2 | 4 | 黄 | 黒 | デュアルカメラブレーキサポート装着車は取付不可 | |
| | | MA26S | K12C | T-f | 5 | BR-1 | 2 | 4 | 黄 | 黒 | デュアルカメラブレーキサポート装着車は取付不可 | |
| ハスラー | H26.2~ | MA15S | K12B | T-f | 5 | BR-1/6 | | | | | レーダーブレーキサポート装着車は取付不可 | |
| | H23.1~ | MA15S | K12B | T-f | 5 | BR-1/6 | | | | | 参照7 | |
| | | R4.5~ | MR92S | R06D | SZ-p | 5 | 設定なし | | | | | 参照7 |
| | H2.1~ | MR92S | R06D | SZ-p | 5 | BR-10 | 1 | 2 | 赤 | 灰 | | |
| H27.5~ | | MR41S | R06A | T-f | 5 | BR-1 | 2 | 4 | 黄 | 黒 | | |
| | | H26.1~ | MR31S | R06A | T-f | 5 | BR-1 | 2 | 4 | 黄 | 黒 | |
| バレット | H21.9~ | MK21S | K6A (NA,CVT) | T-f | 5 | BR-6 | 4 | 3 | 黒 | 白 | | |
| | | | K6A (T/C,CVT) | T-f | 5 | BR-6 | 4 | 3 | 黒 | 白 | | |
| ワゴン R | R2.1~ | MH95S | R06D | SZ-p | 5 | BR-10 | 1 | 2 | 赤 | 灰 | | |
| | | | | T-f | 5 | BR-10 | 1 | 2 | 赤 | 灰 | | |
| | H29.2~ | MH55S | R06A(NA) | T-f | 5 | BR-1 | 2 | 4 | 黄 | 黒 | | |
| | | | | MH35S | R06A | T-f | 5 | BR-1 | 2 | 4 | 黄 | 黒 |
| | H26.9~ | MH44S | R06A(NA) | T-f | 5 | BR-1 | 2 | 4 | 黄 | 黒 | | |
| | H24.9~ H26.8 | MH34S | R06A(T/C) | T-f | 5 | BR-1 | 2 | 4 | 黄 | 黒 | | |
| | | | | H24.9~ | MH34S | R06A(NA) | T-f | 5 | BR-1 | 2 | 4 | 黄 |
| | H20.9~ | MH23S | K6A (NA,CVT) | T-f | 5 | BR-6 | 4 | 3 | 黒 | 白 | | |
| | | | | K6A (T/C) | T-f | 5 | BR-6 | 4 | 3 | 黒 | 白 | |
| | H19.5~ | MH22S | K6A (NA,CVT) | T-f | 5 | BR-6 | 4 | 3 | 黒 | 白 | | |
| H18.9~ | MH21S | K6A (NA,CVT) | T-f | 5 | BR-6 | 4 | 3 | 黒 | 白 | | | |

| 車名 | 年式 | 車種型式 | エンジン型式 | 車速信号 | | ブレーキハーネス品番 | 直接接続接続番号 | | ブレーキハーネス (別売) 接続色 | | | |
|--------|--------|----------|--------|-------|----|------------|----------|---|-------------------|---|--|--|
| | | | | 図番号 | 位置 | | 製品のコード色 | | | | | |
| | | | | | | | 赤 | 灰 | 赤 | 灰 | | |
| MR ワゴン | H23.1~ | MF33S | R06A | T-f | 5 | BR-1 | 2 | 4 | 黄 | 黒 | | |
| | | | | | | BR-6 | 4 | 3 | 黒 | 白 | | |
| SX4 | H18.7~ | YA/YB11S | M15A | SZ-g1 | 7 | BR-2 | 1 | 2 | 青 | 黄 | | |



赤・灰コードを  直接接続時 = **接続番号** へ  ブレーキハーネス (別売) 使用時 = **接続色** へ

「ブレーキハーネス品番」が2種類以上 (BR-1/2など) の場合は、2ページで形状と検電確認をして接続してください。

表示項目の説明 空欄=未確認 ☆=改訂時追加/修正
 The wire color of the Product. 赤 = Red, 灰 = Gray
 The wire color of the Harness. 青 = Blue, 黄 = Yellow, 白 = White, 黒 = Black

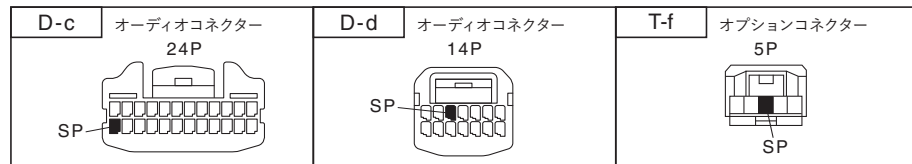
DAIHATSU

車速パルス設定は「4」です。

| 車名 | 年式 | 車種型式 | エンジン型式 | 車速信号 | | ブレーキハーネス品番 | 直接接続接続番号 | | | | ブレーキハーネス (別売) 接続色 | |
|--------------------|------------------|---------------|---------|------|------|------------|----------|---|---|---|-------------------|---|
| | | | | 図番号 | 位置 | | 製品のコード色 | | | | | |
| | | | | | | | 赤 | 灰 | 赤 | 灰 | | |
| アトレー・アトレーワゴン | R3.12~ | S700/710V | KF | D-c | 5 | BR-12 | 4 | 2 | 赤 | 灰 | 灰 | 黒 |
| | H29.11~ | S321/331G | KF | T-f | 5 | BR-12 | 2 | 4 | 黄 | 黒 | 黄 | 黒 |
| | H27.4~ H29.10 | S321/331G | KF | T-f | 5 | BR-2 | 2 | 1 | 黄 | 青 | 黄 | 黒 |
| ウェイク | H26.11~ | LA700/710S | KF | T-f | 5 | BR-1 | 2 | 4 | 黄 | 黒 | 黄 | 黒 |
| キャスト | H27.9~ | LA250/260S | KF | T-f | 5 | BR-1 | 2 | 4 | 黄 | 黒 | 黄 | 黒 |
| コペン (GR SPORT含む) | H26.6~ | LA400K | KF | T-f | 5 | BR-1 | 2 | 4 | 黄 | 黒 | 黄 | 黒 |
| タント | R2.12~ | LA650/660S ※7 | KF | D-c | 5 | BR-12 | 4 | 2 | 赤 | 灰 | 赤 | 灰 |
| | | | | D-d | 5 | BR-12 | 4 | 2 | 赤 | 灰 | 赤 | 灰 |
| | R1.7~ | LA650/660S ※7 | KF | D-c | 5 | BR-1 | 2 | 4 | 黄 | 黒 | 黄 | 黒 |
| | | | | D-d | 5 | BR-1 | 2 | 4 | 黄 | 黒 | 黄 | 黒 |
| | H24.6~ | L375/385S | KF-DET3 | T-f | 5 | BR-1 | 2 | 4 | 黄 | 黒 | 黄 | 黒 |
| | H23.12~ | L375/385S | KF-VE3 | T-f | 5 | BR-1 | 2 | 4 | 黄 | 黒 | 黄 | 黒 |
| H23.6~ | L375/385S | KF-VE2 | T-f | 5 | BR-2 | 1 | 2 | 青 | 黄 | 青 | 黄 | |
| タントエグゼ | H24.6~ | L455/465S | KF-DET3 | T-f | 5 | BR-1 | 2 | 4 | 黄 | 黒 | 黄 | 黒 |
| | H23.7~ | L455/465S | KF-VE2 | T-f | 5 | BR-2 | 1 | 2 | 青 | 黄 | 青 | 黄 |
| トール | R2.9~ | M900/910S | 1KR-FE | D-c | 5 | BR-1 | 2 | 4 | 黄 | 黒 | 黄 | 黒 |
| | H28.11~ R2.8 | M900/910S | 1KR-FE | T-f | 5 | BR-1 | 2 | 4 | 黄 | 黒 | 黄 | 黒 |
| ハイゼットカーゴ | R3.12~ | S700/710V,W | KF | D-c | 5 | BR-12 | 4 | 2 | 赤 | 灰 | 赤 | 灰 |
| | H29.11~ | S321/331V,W | KF | T-f | 5 | BR-1 | 2 | 4 | 黄 | 黒 | 黄 | 黒 |
| | H27.4~ H29.10 | S321/331V,W | KF | T-f | 5 | BR-2 | 2 | 1 | 黄 | 青 | 黄 | 黒 |
| ハイゼットキャディー | H28.6~ | LA700/710V | KF | T-f | 5 | BR-1 | 2 | 4 | 黄 | 黒 | 黄 | 黒 |
| ハイゼットトラック (ジャンボ含む) | R3.12~ | S500/510P | KF | D-c | 5 | BR-12 | 2 | 4 | 灰 | 赤 | 灰 | 赤 |
| | H26.9~ R3.11 | S500/510P | KF | T-f | 5 | BR-2 | 1 | 2 | 青 | 黄 | 青 | 黄 |
| ブーン | H28.4~ | M700/710S | 1KR-FE | T-f | 5 | BR-1 | 2 | 4 | 黄 | 黒 | 黄 | 黒 |
| | H26.4~ | M601S | 1NR-FE | T-f | 5 | BR-1 | 4 | 2 | 黒 | 黄 | 黒 | 黄 |
| | | M600/610S | 1KR-FE | T-f | 5 | BR-1 | 4 | 2 | 黒 | 黄 | 黒 | 黄 |
| | H22.2~ H26.3 | M601S | 1NR-FE | T-f | 5 | BR-2 | 2 | 1 | 黄 | 青 | 黄 | 黒 |
| | | M600/610S | 1KR-FE | T-f | 5 | BR-2 | 2 | 1 | 黄 | 青 | 黄 | 黒 |

※7 装着されるナビゲーションの種類により車速信号の図番号が異なります

| 車名 | 年式 | 車種型式 | エンジン型式 | 車速信号 | | ブレーキハーネス品番 | 直接接続接続番号 | | | | ブレーキハーネス (別売) 接続色 | | |
|---------------|-----------------|------------|---------|---------|-----|------------|----------|---|---|---|-------------------|---|---|
| | | | | 図番号 | 位置 | | 製品のコード色 | | | | | | |
| | | | | | | | 赤 | 灰 | 赤 | 灰 | | | |
| ミライース | H29.5~ | LA350/360S | KF | T-f | 5 | BR-1 | 2 | 4 | 黄 | 黒 | 黄 | 黒 | |
| | H23.9~ | LA300/310S | KF | T-f | 5 | BR-1 | 2 | 4 | 黄 | 黒 | 黄 | 黒 | |
| ミラトコット ムーヴ | H30.6~ | LA550/560S | KF | T-f | 5 | BR-1 | 2 | 4 | 黄 | 黒 | 黄 | 黒 | |
| | H26.12~ | LA150/160S | KF | T-f | 5 | BR-1 | 2 | 4 | 黄 | 黒 | 黄 | 黒 | |
| ムーヴキャンバス | H22.12~ | LA100/110S | KF | T-f | 5 | BR-1 | 2 | 4 | 黄 | 黒 | 黄 | 黒 | |
| | H28.9~ | LA800/810S | KF | T-f | 5 | BR-1 | 2 | 4 | 黄 | 黒 | 黄 | 黒 | |
| ムーヴコンテ | H24.4~ | L575/585S | KF-DET3 | T-f | 5 | BR-1 | 2 | 4 | 黄 | 黒 | 黄 | 黒 | |
| | | | KF-VE3 | T-f | 5 | BR-1 | 2 | 4 | 黄 | 黒 | 黄 | 黒 | |
| ロッキー | R3.11~ | L575/585S | KF-VE2 | T-f | 5 | BR-2 | 1 | 2 | 青 | 黄 | 青 | 黄 | |
| | | | A202S | WA-VEX | D-c | 5 | BR-12 | 4 | 2 | 赤 | 灰 | 赤 | 灰 |
| | | | A201S | WA-VE | D-c | 5 | BR-12 | 4 | 2 | 赤 | 灰 | 赤 | 灰 |
| | R1.11~ R3.10 | A200/210S | 1KR-VET | D-c | 5 | BR-1 | 2 | 4 | 黄 | 黒 | 黄 | 黒 | |
| | | | | 1KR-VET | D-c | 5 | BR-12 | 4 | 2 | 赤 | 灰 | 赤 | 灰 |



赤・灰コードを  直接接続時 = **接続番号** へ  ブレーキハーネス (別売) 使用時 = **接続色** へ

「ブレーキハーネス品番」が2種類以上 (BR-1/2など) の場合は、2ページで形状と検電確認をして接続してください。

表示項目の説明 空欄 = 未確認 ☆ = 改訂時追加/修正

The wire color of the Product. 赤 = Red, 灰 = Gray
The wire color of the Harness. 青 = Blue, 黄 = Yellow, 白 = White, 黒 = Black

SUBARU

車速パルス設定は「4」です。

| 車名 | 年式 | 車種型式 | エンジン型式 | 車速信号 | | ブレーキハーネス品番 | 直接接続接続番号 | | ブレーキハーネス (別売) 接続色 | | | | | |
|----------|---------|-------------|----------|-------|------|------------|----------|---|-------------------|---|---------|---|---|---|
| | | | | 図番号 | 位置 | | 製品のコード色 | | | | 製品のコード色 | | | |
| | | | | | | | 赤 | 灰 | 赤 | 灰 | 赤 | 灰 | 赤 | 灰 |
| インプレッサ | H23.12~ | GJ2/3 | FB16 | SU-a | E | BR-3 | 4 | 3 | 黒 | 白 | 黒 | 白 | | |
| | | GP2/3 | FB16 | SU-a | E | BR-3 | 4 | 3 | 黒 | 白 | 黒 | 白 | | |
| | H22.7~ | GVB | EJ20 | SU-a | E | BR-3 | 4 | 3 | 黒 | 白 | 黒 | 白 | | |
| | | H20.10~ | GE6/7 | EJ20 | SU-a | E | BR-3 | 4 | 3 | 黒 | 白 | 黒 | 白 | |
| | GH6 | | EJ20 | SU-a | E | BR-7 | 2 | 1 | 黄 | 青 | 黄 | 青 | | |
| | GE2/3 | EL15 | SU-a | E | BR-3 | 4 | 3 | 黒 | 白 | 黒 | 白 | | | |
| | H19.10~ | GRB | EJ20 | SU-a | E | BR-7 | 2 | 1 | 黄 | 青 | 黄 | 青 | | |
| | H19.6~ | GH7 | EJ20 | SU-a | E | BR-7 | 2 | 1 | 黄 | 青 | 黄 | 青 | | |
| | | GH2/3 | EL15 | SU-a | E | BR-7 | 2 | 1 | 黄 | 青 | 黄 | 青 | | |
| | H18.6~ | GDC/D | EL15 | SU-a | E | BR-4 | 2 | 1 | 黄 | 青 | 黄 | 青 | | |
| GGC/D | | EL15 | SU-a | E | BR-4 | 2 | 1 | 黄 | 青 | 黄 | 青 | | | |
| エクシーガ | H21.12~ | YA9 | EJ25 | SU-a | E | BR-4 | 2 | 1 | 黄 | 青 | 黄 | 青 | | |
| | H20.6~ | YA4/5 | EJ20 | SU-a | E | BR-4 | 2 | 1 | 黄 | 青 | 黄 | 青 | | |
| サンバートラック | R4.1~ | S500/510J | KF | D-c | 5 | BR-12 | 2 | 4 | 灰 | 赤 | | | | |
| | H26.9~ | S500/510J | KF | T-f | 5 | BR-2 | 1 | 2 | 青 | 黄 | | | | |
| | R3.12 | | | | | | | | | | | | | |
| サンバーバン | R4.1~ | S700/710B | KF | D-c | 5 | BR-12 | 4 | 2 | 赤 | 灰 | | | | |
| | H29.11~ | S321/331B | KF | T-f | 5 | BR-1 | 2 | 4 | 黄 | 黒 | | | | |
| | H27.4~ | S321/331B | KF | T-f | 5 | BR-2 | 2 | 1 | 黄 | 青 | | | | |
| | | | | | | | H29.10 | | | | | | | |
| ジャスティ | H28.11~ | M900/910F | 1KR-FE | T-f | 5 | BR-1 | 2 | 4 | 黄 | 黒 | | | | |
| ステラ | H26.12~ | LA150/160F | KF | T-f | 5 | BR-1 | 2 | 4 | 黄 | 黒 | | | | |
| | H23.5~ | LA100/110F | KF | T-f | 5 | BR-1 | 2 | 4 | 黄 | 黒 | | | | |
| | H18.6~ | RN1/2 | EN07(NA) | SU-6E | 8 | BR-4 | 2 | 1 | 黄 | 青 | | | | |
| ディアスワゴン | H29.11~ | S321/331N | KF | T-f | 5 | BR-1 | 2 | 4 | 黄 | 黒 | | | | |
| | H27.4~ | S321/331N | KF | T-f | 5 | BR-2 | 2 | 1 | 黄 | 青 | | | | |
| | | | | | | | H29.10 | | | | | | | |
| トレジア | H26.5~ | NCP120/125X | 1NZ-FE | T-f | 5 | BR-8 | 1 | 2 | 赤 | 灰 | | | | |
| | | NSP120X | 1NR-FKE | T-f | 5 | BR-8 | 1 | 2 | 赤 | 灰 | | | | |
| | H22.11~ | NCP120/125X | 1NZ-FE | T-f | 5 | BR-1/2 | 1 | 2 | 青 | 黄 | | | | |
| | | NSP120X | 1NR-FE | T-f | 5 | BR-1/2 | 1 | 2 | 青 | 黄 | | | | |

| 車名 | 年式 | 車種型式 | エンジン型式 | 車速信号 | | ブレーキハーネス品番 | 直接接続接続番号 | | ブレーキハーネス (別売) 接続色 | | | | | |
|---------|---------|------------|----------------|----------|------|------------|----------|---|-------------------|---|---------|---|---|---|
| | | | | 図番号 | 位置 | | 製品のコード色 | | | | 製品のコード色 | | | |
| | | | | | | | 赤 | 灰 | 赤 | 灰 | 赤 | 灰 | 赤 | 灰 |
| フォレスター | H22.10~ | SHJ | FB20 | SU-a | E | BR-4 | 2 | 1 | 黄 | 青 | | | | |
| | H19.12~ | SH5 | EJ20(NA) | SU-a | E | BR-4 | 2 | 1 | 黄 | 青 | | | | |
| | | H17.1~ | SG5(D型~) | EJ20(NA) | SU-a | E | BR-4 | 2 | 1 | 黄 | 青 | | | |
| | H14.2~ | SG5 | EJ20 (T/C,A/T) | SU-a | E | BR-4 | 2 | 1 | 黄 | 青 | | | | |
| プレオプラス | H29.5~ | LA350/360F | KF | T-f | 5 | BR-1 | 2 | 4 | 黄 | 黒 | | | | |
| | H24.5~ | LA300/310F | KF | T-f | 5 | BR-1 | 2 | 4 | 黄 | 黒 | | | | |
| ルクラ | H23.7~ | L455/465F | KF | T-f | 5 | BR-1 | 2 | 1 | 黄 | 青 | | | | |
| レガシィ | H21.5~ | BRF | EZ36 | SU-a | E | BR-4 | 2 | 1 | 黄 | 青 | | | | |
| | H22.4 | BM/BR9 | EJ25 | SU-a | E | BR-4 | 2 | 1 | 黄 | 青 | | | | |
| | H20.5~ | BPH | EJ25 | SU-a | E | BR-4 | 2 | 1 | 黄 | 青 | | | | |
| | H19.11~ | BL9 | EJ25 | SU-a | E | BR-4 | 2 | 1 | 黄 | 青 | | | | |
| | H15.10~ | BP9 | EJ25 | SU-a | E | BR-4 | 2 | 1 | 黄 | 青 | | | | |
| | H15.9~ | BL/BPE | EZ30 | SU-a | E | BR-4 | 2 | 1 | 黄 | 青 | | | | |
| BRZ | H24.3~ | ZC6 | FA20 | T-f | 5 | BR-7 | 2 | 1 | 黄 | 青 | | | | |
| R1 | H17.1~ | RJ1/2 | EN07 (DOHC,NA) | SU-6E | 8 | BR-4 | 2 | 1 | 黄 | 青 | | | | |
| R2 | H15.12~ | RC1/2 | EN07 (DOHC,NA) | SU-6E | 8 | BR-4 | 2 | 1 | 黄 | 青 | | | | |
| WRX STI | H26.8~ | VAB | EJ20 | SU-a | E | BR-7 | 2 | 1 | 黄 | 青 | | | | |

