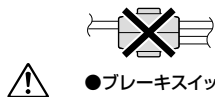


# 配線一覧表 (車速・ブレーキ関係) 3DR, 3DA, THA

車速信号とブレーキ配線の各接続場所は、本資料を参考にしてください。

最新の配線一覧表は、弊社ホームページにてご確認ください。 <https://pivotjp.com/download/pdf/wiring/THA-signal.pdf>

※ブレーキハーネス使用時は、各接続色を参考にしてください。



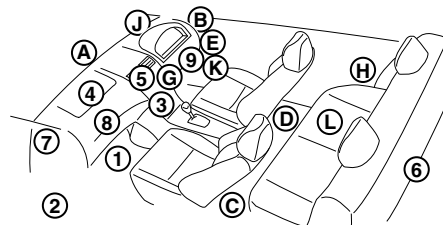
●車輻側コードへ接続時は、通電不良の原因になるため、「エレクトロタップ」は使用せず、付属のカットギボシを使用するか半田付けをし、テープで絶縁処理を行ってください。

- ブレーキスイッチコネクタは車種、グレード、年式などで異なる場合がありますので、下図で形状を確認してください。
- 純正オートクルーズ装着車には取付できません。
- 車速信号、ブレーキ信号はオートクルーズ制御用です。配線不良の場合、オートクルーズが正常に作動しません。

## ■コネクタの見方 (車速信号、ブレーキスイッチ)

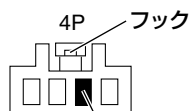
**コネクタ位置** 取付位置は表の「位置」の番号をご参照ください。

- |              |                |              |
|--------------|----------------|--------------|
| ① 助手席足元      | ⑧ グローブBOX奥     | ⑤ ステアリング奥右側  |
| ② 助手席左サイド    | ⑨ ステアリングシャフト付近 | ⑥ ヒューズBOX奥   |
| ③ センターコンソール奥 | ① エンジンルーム      | ⑦ ステアリング奥左側  |
| ④ グローブBOX上   | ② ダッシュパネル右     | ⑧ リアシート右     |
| ⑤ オーディオ裏     | ③ 助手席後ろ        | ⑨ メーター裏      |
| ⑥ トランクルーム奥   | ④ 運転席後ろ        | ⑩ 運転席足元右サイド  |
| ⑦ 助手席左サイド上方  | ⑤ 運転席後ろ        | ⑪ リアシート下運転席側 |

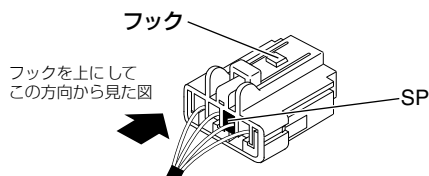


### コネクタ図の説明

- 図は矢印の方向から見た図です。
- 右図はフックを上にしてコネクタの右から2番目の位置のコードへ接続する場合の参考例です。



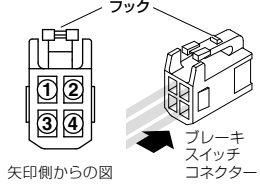
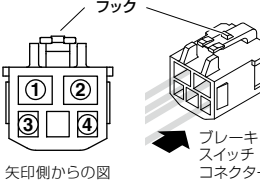
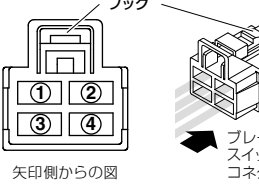
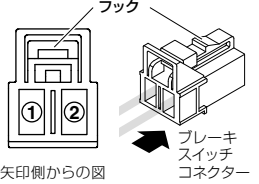
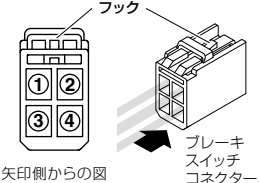
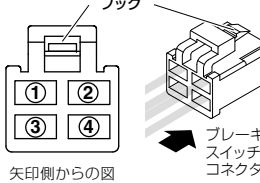
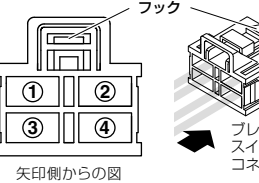
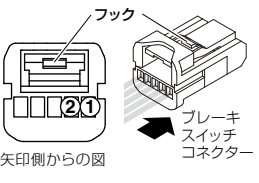
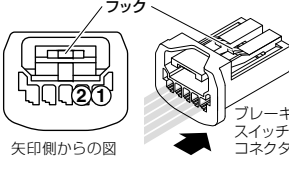
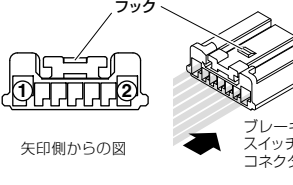
SP (車速信号)  
(Car Speed Signal)



## ■ 車輻側ブレーキスイッチコネクタ形状と接続番号 (直接接続用)

□ 車輻のブレーキスイッチコネクタへ直接接続時は、表の **接続番号** へ、「取扱説明書」4ページを参照し接続。

ブレーキハーネス品番が2種類以上 (BR-1/2 など) の場合は、下図で形状をご確認ください。

<p>BR-1</p>  <p>フック</p> <p>ブレーキスイッチコネクタ</p> <p>矢印側からの図</p>	<p>BR-2</p>  <p>フック</p> <p>ブレーキスイッチコネクタ</p> <p>矢印側からの図</p>	<p>BR-3</p>  <p>フック</p> <p>ブレーキスイッチコネクタ</p> <p>矢印側からの図</p>	<p>BR-4</p>  <p>フック</p> <p>ブレーキスイッチコネクタ</p> <p>矢印側からの図</p>
<p>BR-5</p>  <p>フック</p> <p>ブレーキスイッチコネクタ</p> <p>矢印側からの図</p>	<p>BR-6</p>  <p>フック</p> <p>ブレーキスイッチコネクタ</p> <p>矢印側からの図</p>	<p>BR-7</p>  <p>フック</p> <p>ブレーキスイッチコネクタ</p> <p>矢印側からの図</p>	<p>BR-8</p>  <p>フック</p> <p>ブレーキスイッチコネクタ</p> <p>矢印側からの図</p>
<p>BR-9</p>  <p>フック</p> <p>ブレーキスイッチコネクタ</p> <p>矢印側からの図</p>	<p>BR-10</p>  <p>フック</p> <p>ブレーキスイッチコネクタ</p> <p>矢印側からの図</p>		

□ ブレーキハーネス (別売) 使用時は、表の **接続色** へ、「取扱説明書」4ページとブレーキハーネス付属の「取扱説明書」を参照し接続。

赤・灰コードを  直接接続時 = **接続番号** へ  ブレーキハーネス (別売) 使用時 = **接続色** へ

「ブレーキハーネス品番」が2種類以上 (BR-1/2など) の場合は、表紙で形状と検電確認をして接続してください。

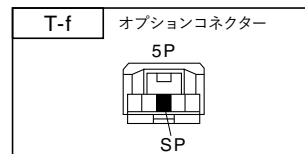
表示項目の説明 空欄 = 未確認 ☆ = 改訂時追加/修正  
 The wire color of the Product. 赤 = Red, 灰 = Gray  
 The wire color of the Harness. 青 = Blue, 黄 = Yellow, 白 = White, 黒 = Black


## TOYOTA

車速パルス設定は「4」です。

車名	年式	車種型式	エンジン型式	車速信号		ブレーキハーネス品番	直接接続接続番号				ブレーキハーネス (別売) 接続色				
				図番号	位置		製品のコード色				製品のコード色				
							赤	灰	赤	灰	赤	灰	赤	灰	
アイシス	H25.10~	ZGM11G/11W	3ZR-FAE	T-f	5	BR-1	1	2	青	黄					
						BR-9	1	2	赤	灰					
						BR-1	1	2	青	黄					
		ZGM10/15G	2ZR-FAE	T-f	5	BR-1	1	2	青	黄					
						BR-9	1	2	赤	灰					
						BR-1	1	2	青	黄					
	ZGM10/15W	2ZR-FAE	T-f	5	BR-1	1	2	青	黄						
					BR-9	1	2	赤	灰						
					BR-1	1	2	青	黄						
	H21.9~	ZGM11G/11W	3ZR-FAE	T-f	5	BR-1	1	2	青	黄					
BR-9						1	2	赤	灰						
ZGM10/15G		2ZR-FAE	T-f	5	BR-1	1	2	青	黄						
					BR-9	1	2	赤	灰						
H16.9~	ANM10/15G	1AZ-FSE	T-f	5	BR-1/2	1	2	青	黄						
					BR-1/2	1	2	青	黄						
アクア	H27.11~	NHP10	1NZ-FXE	T-f	5	BR-9/10	1	2	赤	灰					
						»プリクラッシュセーフティシステム装着車は3DA-C,3DR-Lが取付可能									
	H25.12~	NHP10	1NZ-FXE	T-f	5	BR-9	1	2	赤	灰					
	H27.10~	NHP10	1NZ-FXE	T-f	5	BR-10	1	2	赤	灰					
H23.12~	NHP10	1NZ-FXE	T-f	5	BR-10	1	2	赤	灰						
					BR-10	1	2	赤	灰						
アベンスワゴン	H24.4~	ZRT272W	3ZR-FAE	T-f	5	BR-1	1	2	青	黄					
アリオン・プレミオ	H28.6~	ZRT260/265	2ZR-FAE	T-f	5	BR-9	1	2	赤	灰					
						»プリクラッシュセーフティシステム装着車は3DA-C,3DR-Lが取付可能									
						NZT260	1NZ-FE	T-f	5	BR-9	1	2	赤	灰	
	H26.10~	ZRT260/265	2ZR-FAE	T-f	5	BR-1/2	1	2	青	黄					
						»プリクラッシュセーフティシステム装着車は3DA-C,3DR-Lが取付可能									
						NZT260	1NZ-FE	T-f	5	BR-1/2	1	2	青	黄	
	H28.5	NZT260	1NZ-FE	T-f	5	BR-1/2	1	2	青	黄					
	H22.4~	ZRT260/265	2ZR-FAE	T-f	5	BR-1/2	1	2	青	黄					
	H19.6~	ZRT260/265	2ZR-FAE	T-f	5	BR-1/2	1	2	青	黄					
						NZT260	1NZ-FE	T-f	5	BR-1/2	1	2	青	黄	

車名	年式	車種型式	エンジン型式	車速信号		ブレーキハーネス品番	直接接続接続番号				ブレーキハーネス (別売) 接続色			
				図番号	位置		製品のコード色				製品のコード色			
							赤	灰	赤	灰	赤	灰	赤	灰
アルファード・ヴェルファイア	H27.1~	AGH30/35W	2AR-FE	T-f	5	BR-10	1	2	赤	灰				
	プリクラッシュセーフティシステム装着車は取付不可													
	H20.5~	ANH20/25W	2AZ-FE	T-f	5	BR-1	1	2	青	黄				
	H17.4~	MNH10/15W	1MZ-FE	T-f	5	BR-2	1	2	青	黄				
ANH10/15W		2AZ-FE	T-f	5	BR-2	1	2	青	黄					
イスト	H19.7~	ZSP110	2ZR-FE	T-f	5	BR-1/2	1	2	青	黄				
		NCP110/115	1NZ-FE	T-f	5	BR-1/2	1	2	青	黄				
イプサム	H15.10~	ACM21/26W	2AZ-FE	T-f	5	BR-2	1	2	青	黄				
ウィッシュ	H24.4~	ZGE20/25W,G	2ZR-FAE	T-f	5	BR-9	1	2	赤	灰				
	H21.4~	ZGE20/25W,G	2ZR-FAE	T-f	5	BR-1/2	1	2	青	黄				
	H17.9~	ZNE10G	1ZZ-FE	T-f	5	BR-1/2	1	2	青	黄				
	H15.4~	ANE10G	1AZ-FSE	T-f	5	BR-1/2	1	2	青	黄				
		ANE11W	1AZ-FSE	T-f	5	BR-1/2	1	2	青	黄				
ヴァンガード	H20.8~	ACA38W	2AZ-FE	T-f	5	BR-1/2	1	2	青	黄				
	H19.8~	ACA33W	2AZ-FE	T-f	5	BR-1/2	1	2	青	黄				



赤・灰コードを  直接接続時 = **接続番号** へ  ブレーキハーネス (別売) 使用時 = **接続色** へ

「ブレーキハーネス品番」が2種類以上 (BR-1/2など) の場合は、表紙で形状と検電確認をして接続してください。

表示項目の説明 空欄=未確認 ☆=改訂時追加/修正

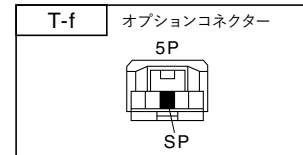
The wire color of the Product. 赤 = Red, 灰 = Gray  
The wire color of the Harness. 青 = Blue, 黄 = Yellow, 白 = White, 黒 = Black


# TOYOTA

車速パルス設定は「4」です。

車名	年式	車種型式	エンジン型式	車速信号		ブレーキハーネス品番	直接接続接続番号				ブレーキハーネス (別売) 接続色
				図番号	位置		製品のコード色				
							赤	灰	赤	灰	
ヴィッツ	H29.1~	NHP130	1NZ-FXE	T-f	5	BR-9	1	2	赤	灰	»ブリクラッシュセーフティシステム装着車は <b>3DA-C,3DR-L</b> が取付可能
							1	2	赤	灰	
		NSP130	1NR-FKE	T-f	5	BR-9	1	2	赤	灰	
							1	2	赤	灰	
	NSP135	1NZ-FE	T-f	5	BR-9	1	2	赤	灰	»ブリクラッシュセーフティシステム装着車は <b>3DA-C,3DR-L</b> が取付可能	
						1	2	赤	灰		
	KSP130	1KR-FE	T-f	5	BR-9	1	2	赤	灰	»ブリクラッシュセーフティシステム装着車は <b>3DA-C,3DR-L</b> が取付可能	
						1	2	赤	灰		
	H26.4~ H28.12	NSP130	1NR-FKE	T-f	5	BR-1	1	2	青	黄	»ブリクラッシュセーフティシステム装着車は <b>3DA-C,3DR-L</b> が取付可能
	H22.12~ H28.12	NCP131	1NZ-FE	T-f	5	BR-1	1	2	青	黄	»ブリクラッシュセーフティシステム装着車は <b>3DA-C,3DR-L</b> が取付可能
1							2	青	黄		
NSP130/135		1NR-FE	T-f	5	BR-1	1	2	青	黄	»ブリクラッシュセーフティシステム装着車は <b>3DA-C,3DR-L</b> が取付可能	
						1	2	青	黄		
KSP130	1KR-FE	T-f	5	BR-1	1	2	青	黄	»ブリクラッシュセーフティシステム装着車は <b>3DA-C,3DR-L</b> が取付可能		
					1	2	青	黄			
H17.2~	NCP91	1NZ-FE	T-f	5	BR-1/2	1	2	青	黄	»ブリクラッシュセーフティシステム装着車は <b>3DA-C,3DR-L</b> が取付可能	
						1	2	青	黄		
	NCP95	2NZ-FE	T-f	5	BR-1/2	1	2	青	黄		
						1	2	青	黄		
SCP90	2SZ-FE	T-f	5	BR-1/2	1	2	青	黄			
					1	2	青	黄			
H17.2~	KSP90	1KR-FE	T-f	5	BR-1/2	1	2	青	黄		
						1	2	青	黄		
						1	2	青	黄		
エスティマ	H18.1~	GSR50/55W	2GR-FE	T-f	5	BR-1/2	1	2	青	黄	»ブリクラッシュセーフティシステム装着車は <b>3DA-C,3DR-L</b> が取付可能
	H20.11	ACR50/55W	2AZ-FE	T-f	5	BR-1/2	1	2	青	黄	
	H15.5~	ACR30/40W	2AZ-FE	T-f	5	BR-1/2	1	2	青	黄	
エスティマハイブリッド	H18.6~ H20.11	AHR20W	2AZ-FXE	T-f	5	BR-1/2	1	2	青	黄	»ブリクラッシュセーフティシステム装着車は <b>3DA-C,3DR-L</b> が取付可能
オーリス	H28.4~	ZWE186H	2ZR-FXE	T-f	5	BR-2	1	2	青	黄	»ブリクラッシュセーフティシステム装着車は <b>3DA-C,3DR-L</b> が取付可能
							1	2	青	黄	
	H24.8~	ZRE186H	2ZR-FAE	T-f	5	BR-2	1	2	青	黄	»ブリクラッシュセーフティシステム装着車は <b>3DA-C,3DR-L</b> が取付可能
							1	2	青	黄	
	H21.10~ H18.10~	ZRE152/154H	2ZR-FAE	T-f	5	BR-1/2	1	2	青	黄	»ブリクラッシュセーフティシステム装着車は <b>3DA-C,3DR-L</b> が取付可能
1							2	青	黄		
H18.10~	ZRE152/154H	2ZR-FE	T-f	5	BR-1/2	1	2	青	黄	»ブリクラッシュセーフティシステム装着車は <b>3DA-C,3DR-L</b> が取付可能	
						1	2	青	黄		
H18.10~	NZE151/154H	1NZ-FE	T-f	5	BR-1/2	1	2	青	黄	»ブリクラッシュセーフティシステム装着車は <b>3DA-C,3DR-L</b> が取付可能	
						1	2	青	黄		

車名	年式	車種型式	エンジン型式	車速信号		ブレーキハーネス品番	直接接続接続番号				ブレーキハーネス (別売) 接続色
				図番号	位置		製品のコード色				
							赤	灰	赤	灰	
カムリ	H23.9~	AVV50	2AR-FXE	T-f	5	BR-1/2	1	2	青	黄	»ブリクラッシュセーフティシステム装着車は <b>3DA-C,3DR-L</b> が取付可能
	H18.1~	ACV40/45	2AZ-FE	T-f	5	BR-1/2	1	2	青	黄	
カルディナ	H14.9~	AZT241W	1AZ-FSE	T-f	5	BR-2	1	2	青	黄	»ブリクラッシュセーフティシステム装着車は <b>3DA-C,3DR-L</b> が取付可能
カローラアクシオ	H27.4~ H29.9	NKE165	1NZ-FXE	T-f	5	BR-2	1	2	青	黄	»ブリクラッシュセーフティシステム装着車は <b>3DA-C,3DR-L</b> が取付可能
							1	2	赤	灰	
	NRE161	2NR-FKE	T-f	5	BR-2	1	2	青	黄	»ブリクラッシュセーフティシステム装着車は <b>3DA-C,3DR-L</b> が取付可能	
						1	2	赤	灰		
	NZE164	1NZ-FE	T-f	5	BR-2	1	2	青	黄	»ブリクラッシュセーフティシステム装着車は <b>3DA-C,3DR-L</b> が取付可能	
						1	2	赤	灰		
	NRE160	1NR-FE	T-f	5	BR-2	1	2	青	黄	»ブリクラッシュセーフティシステム装着車は <b>3DA-C,3DR-L</b> が取付可能	
						1	2	赤	灰		
	H25.8~ H27.3	NKE165	1NZ-FXE	T-f	5	BR-9	1	2	赤	灰	»ブリクラッシュセーフティシステム装着車は <b>3DA-C,3DR-L</b> が取付可能
							1	2	赤	灰	
H24.5~ H27.3	NZE161/164	1NZ-FE	T-f	5	BR-9	1	2	赤	灰	»ブリクラッシュセーフティシステム装着車は <b>3DA-C,3DR-L</b> が取付可能	
						1	2	赤	灰		
H22.4~ H18.10~	ZRE142/144	2ZR-FAE	T-f	5	BR-1/2	1	2	青	黄	»ブリクラッシュセーフティシステム装着車は <b>3DA-C,3DR-L</b> が取付可能	
						1	2	青	黄		
H18.10~	ZRE142/144	2ZR-FE	T-f	5	BR-1/2	1	2	青	黄	»ブリクラッシュセーフティシステム装着車は <b>3DA-C,3DR-L</b> が取付可能	
						1	2	青	黄		
H18.10~	NZE141/144	1NZ-FE	T-f	5	BR-1/2	1	2	青	黄	»ブリクラッシュセーフティシステム装着車は <b>3DA-C,3DR-L</b> が取付可能	
						1	2	青	黄		



赤・灰コードを  直接接続時 = **接続番号** へ  ブレーキハーネス (別売) 使用時 = **接続色** へ

「ブレーキハーネス品番」が2種類以上 (BR-1/2など) の場合は、表紙で形状と検電確認をして接続してください。

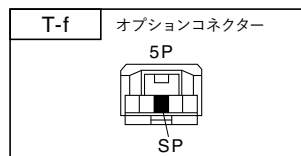
表示項目の説明 空欄 = 未確認 ☆ = 改訂時追加/修正  
 The wire color of the Product. 赤 = Red, 灰 = Gray  
 The wire color of the Harness. 青 = Blue, 黄 = Yellow, 白 = White, 黒 = Black

## TOYOTA

車速パルス設定は「4」です。

車名	年式	車種型式	エンジン型式	車速信号		ブレーキハーネス品番	直接接続接続番号				ブレーキハーネス (別売) 接続色
				図番号	位置		製品のコード色				
							赤	灰	赤	灰	
カローラフィールダー	H27.4~ H29.9	ZRE162G	2ZR-FAE	T-f	5	BR-2	1	2	青	黄	»ブリクラッシュセーフティシステム装着車は <b>3DA-C,3DR-L</b> が取付可能
							BR-10	1	2	赤	
		NKE165G	1NZ-FXE	T-f	5	BR-2	1	2	青	黄	»ブリクラッシュセーフティシステム装着車は <b>3DA-C,3DR-L</b> が取付可能
							BR-10	1	2	赤	
	NRE161G	2NR-FKE	T-f	5	BR-2	1	2	青	黄	»ブリクラッシュセーフティシステム装着車は <b>3DA-C,3DR-L</b> が取付可能	
						BR-10	1	2	赤		灰
	NZE164G	1NZ-FE	T-f	5	BR-2	1	2	青	黄	»ブリクラッシュセーフティシステム装着車は <b>3DA-C,3DR-L</b> が取付可能	
						BR-10	1	2	赤		灰
	H25.8~ H27.3	NKE165G	1NZ-FXE	T-f	5	BR-9	1	2	赤	灰	
	H24.5~ H27.3	ZRE162G	2ZR-FAE	T-f	5	BR-9	1	2	赤	灰	
NZE161/164G		1NZ-FE	T-f	5	BR-9	1	2	赤	灰		
H22.4~	ZRE142/144G	2ZR-FAE	T-f	5	BR-1/2	1	2	青	黄		
H18.10~	ZRE142/144G	2ZR-FE	T-f	5	BR-1/2	1	2	青	黄		
	NZE141/144G	1NZ-FE	T-f	5	BR-1/2	1	2	青	黄		
H16.4~	NZE121G	1NZ-FE	T-f	5	BR-2	1	2	青	黄		
カローラランクス・アレックス	H16.4~	NZE121	1NZ-FE	T-f	5	BR-2	1	2	青	黄	
カローラルミオン	H21.12~	ZRE152/154N	2ZR-FAE	T-f	5	BR-1/2	1	2	青	黄	
	H19.10~	ZRE152/154N	2ZR-FE	T-f	5	BR-1/2	1	2	青	黄	
		NZE151N	1NZ-FE	T-f	5	BR-1/2	1	2	青	黄	
クルーガー	H15.8~	MCU20/25W	1MZ-FE	T-f	5	BR-2	1	2	青	黄	
サクシード・プロボックス	H28.9~	NCP160/165V	1NZ-FE	T-f	5	BR-2	1	2	青	黄	»ブリクラッシュセーフティシステム装着車は <b>3DA-C,3DR-L</b> が取付可能
							NSP160V	1NR-FE	T-f	5	
		»ブリクラッシュセーフティシステム装着車は <b>3DA-C,3DR-L</b> が取付可能									
	H26.8~ H28.8	NCP160/165V	1NZ-FE	T-f	5	BR-2	1	2	青	黄	
	NSP160V	1NR-FE	T-f	5	BR-2	1	2	青	黄		

車名	年式	車種型式	エンジン型式	車速信号		ブレーキハーネス品番	直接接続接続番号				ブレーキハーネス (別売) 接続色
				図番号	位置		製品のコード色				
							赤	灰	赤	灰	
シエンタ	H27.7~	NHP170G	1NZ-FXE	T-f	5	BR-9	1	2	赤	灰	»ブリクラッシュセーフティシステム装着車は <b>3DA-C,3DR-L</b> が取付可能
		NSP170G	2NR-FKE	T-f	5	BR-9	1	2	赤	灰	
		NCP175G	1NZ-FE	T-f	5	BR-9	1	2	赤	灰	
タンク・ルーミー	H28.11~	M900/910A	1KR-FE	T-f	5	BR-1	2	4	黄	黒	»スマートアシストII装着車は <b>3DA-C,3DR-L</b> が取付可能
ノア・ヴォクシー・エスクァイア	H28.1~ H29.6	ZRR80/85G	3ZR-FAE	T-f	5	BR-10	1	2	赤	灰	»ブリクラッシュセーフティシステム装着車は <b>3DA-C,3DR-L</b> が取付可能
		ZRR80/85W	3ZR-FAE	T-f	5	BR-10	1	2	赤	灰	
	H26.1~ H27.12	ZRR80/85G	3ZR-FAE	T-f	5	BR-9	1	2	赤	灰	
H22.4~	ZRR70/75G,W	3ZR-FAE	T-f	5	BR-1	1	2	青	黄		
	ZRR70/75W	3ZR-FAE	T-f	5	BR-1	1	2	青	黄		
H19.6~	ZRR70/75G,W	3ZR-FE	T-f	5	BR-1	1	2	青	黄		
H13.11~	AZR60/65G	1AZ-FSE	T-f	5	BR-1/2	1	2	青	黄		



赤・灰コードを  直接接続時 = **接続番号** へ  ブレーキハーネス (別売) 使用時 = **接続色** へ

「ブレーキハーネス品番」が2種類以上 (BR-1/2など) の場合は、表紙で形状と検電確認をして接続してください。

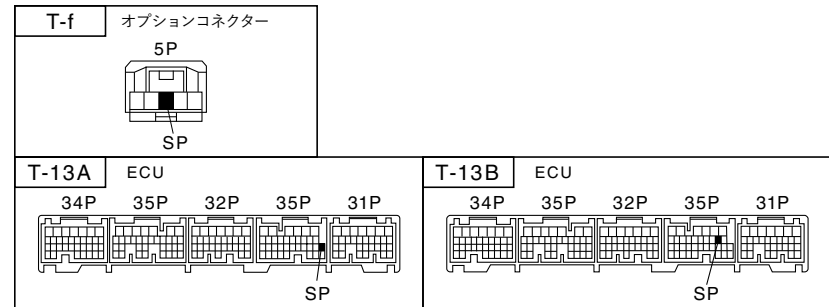
表示項目の説明 空欄 = 未確認 ☆ = 改訂時追加/修正  
 The wire color of the Product. 赤 = Red, 灰 = Gray  
 The wire color of the Harness. 青 = Blue, 黄 = Yellow, 白 = White, 黒 = Black

# TOYOTA

車速パルス設定は「4」です。

車名	年式	車種型式	エンジン型式	車速信号		ブレーキハーネス品番	直接接続接続番号				ブレーキハーネス (別売) 接続色
				図番号	位置		製品のコード色				
							赤	灰	赤	灰	
ノアハイブリッド・ ヴォクシーハイブリッド・ エスクァイアハイブリッド	H28.1~ H29.6	ZWR80G/W »ブリクラッシュセーフティシステム装着車は3DA-C,3DR-Lが取付可能	2ZRFXE	T-f	5	BR-10	1	2	赤	灰	
	H26.2~ H27.12	ZWR80G/W	2ZR-FXE	T-f	5	BR-9	1	2	赤	灰	
ハイエース・レジアスエース	H19.8~ H29.11	TRH211/216/ 221/226K	2TR-FE	T-f	5	BR-1/2	1	2	青	黄	
		KDH201/206/ 211/221K	1KD-FTV	T-f	5	BR-1/2	1	2	青	黄	
		KDH201/206V	1KD-FTV	T-f	5	BR-1/2	1	2	青	黄	
	H16.8~ H29.11	TRH214/219/ 224/229W	2TR-FE	T-f	5	BR-2	1	2	青	黄	
		TRH221/226K	2TR-FE	T-f	5	BR-2	1	2	青	黄	
		TRH200V/K	1TR-FE	T-f	5	BR-2	1	2	青	黄	
		KDH200/205V	2KD-FTV	T-f	5	BR-2	1	2	青	黄	
ハイラックスサーフ	H17.8~	GRN215W	1GR-FE	T-f	5	BR-1/2	1	2	青	黄	
		TRN210/215W	2TR-FE	T-f	5	BR-1/2	1	2	青	黄	
ハリアー	H25.12~ H29.5	ZSU60/65W	3ZR-FAE	T-f	5	BR-9	1	2	赤	灰	
	H18.1~	GSU35/36W	2GR-FE	T-13B	8	BR-1/2	1	2	青	黄	
		GSU30/31W	2GR-FE	T-13B	8	BR-1/2	1	2	青	黄	
	H15.2~	MCU35/36W	1MZ-FE	T-13A	8	BR-2	1	2	青	黄	
MCU30/31W		1MZ-FE	T-13A	8	BR-2	1	2	青	黄		
ハリアーハイブリッド	H26.1~ H29.5	AVU65W	2AR-FXE	T-f	5	BR-9	1	2	赤	灰	
パッソ	H28.4~	M700/710A »スマートアシストII装着車は3DA-C,3DR-Lが取付可能	1KR-FE	T-f	5	BR-1	2	4	黄	黒	
			NGC30	1NR-FE	T-f	5	BR-1/2	1	2	青	黄
	H22.2~	KGC30/35	1KR-FE	T-f	5	BR-1/2	1	2	青	黄	

車名	年式	車種型式	エンジン型式	車速信号		ブレーキハーネス品番	直接接続接続番号				ブレーキハーネス (別売) 接続色
				図番号	位置		製品のコード色				
							赤	灰	赤	灰	
ピクシスエポック	H29.5~	LA350/360A	KF	T-f	5	BR-1	2	4	黄	黒	
	H24.5~	LA300/310A	KF	T-f	5	BR-1	2	4	黄	黒	
ピクシスジョイ	H28.8~	LA250/260A	KF	T-f	5	BR-1	2	4	黄	黒	
ピクシススペース	H24.6~	L575/585A	KF-DET3	T-f	5	BR-1	2	4	黄	黒	
			KF-VE3	T-f	5	BR-1	2	4	黄	黒	
	H23.9~	L575/585A	KF-VE2	T-f	5	BR-2	1	2	青	黄	
ピクシストラック	H26.9~ H30.4	S500/510U	KF	T-f	5	BR-2	1	2	青	黄	
ピクシスパン	H29.11~	S321/331M	KF	T-f	5	BR-1	2	4	黄	黒	
			»スマートアシストIII装着車は3DA-C,3DR-Lが取付可能								
ピクシスメガ	H28.5~	LA700/710A	KF	T-f	5	BR-1	2	4	黄	黒	
			»スマートアシストII、III装着車は3DA-C,3DR-Lが取付可能								
	H27.7~	LA700/710A	KF	T-f	5	BR-1	2	4	黄	黒	
»スマートアシスト装着車は3DA-Bが取付可能											



赤・灰コードを  直接接続時 = **接続番号** へ  ブレーキハーネス (別売) 使用時 = **接続色** へ

「ブレーキハーネス品番」が2種類以上 (BR-1/2など) の場合は、表紙で形状と検電確認をして接続してください。

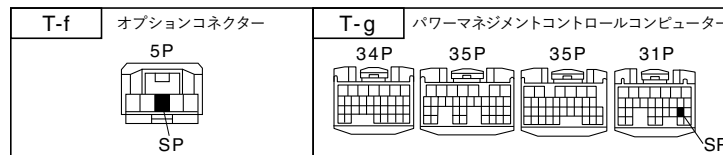
表示項目の説明 空欄 = 未確認 ☆ = 改訂時追加/修正  
 The wire color of the Product. 赤 = Red, 灰 = Gray  
 The wire color of the Harness. 青 = Blue, 黄 = Yellow, 白 = White, 黒 = Black

## TOYOTA

車速パルス設定は「4」です。

車名	年式	車種型式	エンジン型式	車速信号		ブレーキハーネス品番	直接接続接続番号				ブレーキハーネス (別売) 接続色	
				図番号	位置		製品のコード色					
							赤	灰	赤	灰		
ブレイド	H19.8~	GRE156H	2GR-FE	T-f	5	BR-1/2	1	2	赤	灰	青	黄
	H18.12~	AZE154/156H	2AZ-FE	T-f	5	BR-1/2	1	2	青	黄		
プリウス	H27.12~	ZVW50/51/55	2ZR-FXE	T-f	5	BR-10	1	2	赤	灰		
	プリクラッシュセーフティシステム装着車は取付不可											
	H23.11~	ZVW30	2ZR-FXE	T-f	5	BR-8	1	2	赤	灰		
	H21.5~	ZVW30	2ZR-FXE	T-f	5	BR-1	1	2	青	黄		
	H15.9~	NHW20	1NZ-FXE	T-g	7	BR-1/2	1	2	青	黄		
プリウス α	H26.11~ H29.10	ZVW40/41W	2ZR-FXE	T-f	5	BR-9	1	2	赤	灰		
	H24.10~	ZVW40W	2ZR-FXE	T-f	5	BR-1	1	2	青	黄		
	H23.5~	ZVW41W	2ZR-FXE	T-f	5	BR-1	1	2	青	黄		
プリウス PHV	H24.1~	ZVW35	2ZR-FXE	T-f	5	BR-8	1	2	赤	灰		
ベルタ	H17.11~	NCP96	2NZ-FE	T-f	5	BR-1/2	1	2	青	黄		
		SCP92	2SZ-FE	T-f	5	BR-1/2	1	2	青	黄		
		KSP92	1KR-FE	T-f	5	BR-1/2	1	2	青	黄		
ボルテ・スベイド	H24.8~ H28.6	NCP141/145	1NZ-FE	T-f	5	BR-9	1	2	赤	灰		
		NSP140	1NR-FE	T-f	5	BR-9	1	2	赤	灰		
マーク X	H21.11~ H24.8	GRX133	2GR-FSE	T-f	5	BR-1	1	2	青	黄		
	H21.11~ H28.10	GRX130/135	4GR-FSE	T-f	5	BR-1	1	2	青	黄		
	H16.11~	GRX121	3GR-FSE	T-f	5	BR-1/2	1	2	青	黄		
GRX120/125		4GR-FSE	T-f	5	BR-1/2	1	2	青	黄			
マーク X ジオ	H19.9~	GGA10	2GR-FE	T-f	5	BR-1	1	2	青	黄		
		ANA10/15	2AZ-FE	T-f	5	BR-1	1	2	青	黄		
ラクティス	H26.5~	NCP125	1NZ-FE	T-f	5	BR-8	1	2	赤	灰		
		NSP120	1NR-FKE	T-f	5	BR-8	1	2	赤	灰		
	H22.11~	NCP125	1NZ-FE	T-f	5	BR-1/2	1	2	青	黄		
		NSP120	1NR-FE	T-f	5	BR-1/2	1	2	青	黄		
	H17.10~	NCP100/105	1NZ-FE	T-f	5	BR-1/2	1	2	青	黄		
	SCP100	2SZ-FE	T-f	5	BR-1/2	1	2	青	黄			

車名	年式	車種型式	エンジン型式	車速信号		ブレーキハーネス品番	直接接続接続番号				ブレーキハーネス (別売) 接続色	
				図番号	位置		製品のコード色					
							赤	灰	赤	灰		
ランドクルーザープラド	H27.6~ H29.9	GDJ150W	1GD-FTV	T-f	5	BR-8	1	2	赤	灰		
	H25.9~ H29.9	TRJ150W	2TR-FE	T-f	5	BR-8	1	2	赤	灰		
	H21.9~	TRJ150W	2TR-FE	T-f	5	BR-1	1	2	青	黄		
	H17.8~	GRJ120/121W	1GR-FE	T-f	5	BR-1/2	1	2	青	黄		
		TRJ120/125W	2TR-FE	T-f	5	BR-1/2	1	2	青	黄		
	KDJ120W	1KD-FTV	T-f	5	BR-1/2	1	2	青	黄			
ランドクルーザー70	H26.8~	GRJ76/79K	1GR-FE	T-f	5	BR-2	1	2	青	黄		
FJ クルーザー	H22.12~	GSJ15W	1GR-FE	T-f	5	BR-2	1	2	青	黄		
iQ	H21.8~	NGJ10	1NR-FE	T-f	5	BR-1/2	1	2	青	黄		
	H20.11~	KGJ10	1NR-FE	T-f	5	BR-1/2	1	2	青	黄		
RAV4	H26.5~	ACA31/36W	2AZ-FE	T-f	5	BR-1/2	1	2	青	黄		
	H17.11~	ACA31/36W	2AZ-FE	T-f	5	BR-1/2	1	2	青	黄		
86	H24.4~	ZN6	FA20	T-f	5	BR-7	2	1	黄	青		



赤・灰コードを  直接接続時 = **接続番号** へ  ブレーキハーネス (別売) 使用時 = **接続色** へ

「ブレーキハーネス品番」が2種類以上 (BR-1/2など) の場合は、表紙で形状と検電確認をして接続してください。

表示項目の説明 空欄 = 未確認 ☆ = 改訂時追加/修正

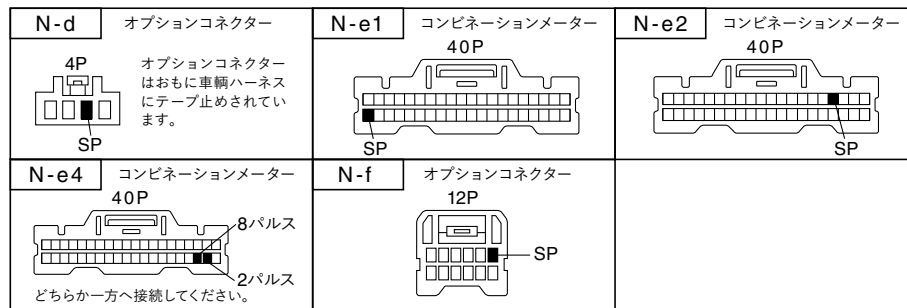
The wire color of the Product. 赤 = Red, 灰 = Gray  
The wire color of the Harness. 青 = Blue, 黄 = Yellow, 白 = White, 黒 = Black

# NISSAN

車速パルスは車種別の“パルス欄”をご覧ください。

車名	年式	車種 型式	エンジン 型式	車速信号			ブレーキ ハーネス 品番	直接接続 接続番号		ブレーキ ハーネス (別売) 接続色		
				図番号	位置	パルス		製品のコード色				
								赤	灰	赤	灰	
ウイングロード	H17.11~	Y12	MR18DE	N-d	E	2	BR-3	3	4	白	黒	
			HR15DE	N-d	E	2	BR-3	3	4	白	黒	
エクストレイル	H25.12~ H29.6	T32	MR20DD	N-e4	J	8	BR-3	3	4	白	黒	
			※エマージェンシーブレーキ装着車は3DA-C,3DR-Lが取付可能									
	H20.9~ H19.8~	T31	M9R	N-d	E	2	BR-3/4					
			QR25DE	N-d	E	2	BR-3	3	4	白	黒	
	H12.10~	T30	MR20DE	N-d	E	2	BR-3/4					
QR20DE			N-d	B	2	BR-4	2	1	黄	青		
			SR20VET	N-d	B	2	BR-4	2	1	黄	青	
エルグランド	H22.8~ H24.12	E52	VQ35DE	N-d	E	2	BR-3	3	4	白	黒	
			QR25DE	N-d	E	2	BR-3	3	4	白	黒	
	H16.12~ H14.5~	E51	VQ25DE	N-d	5	2	BR-3/4					
			VQ35DE	N-d	F	2	BR-3/4					
キャラバン (NV350)	H24.6~	E26 (A/T)	QR20/25DE	N-e2	J	8	BR-3	3	4	白	黒	
			※エマージェンシーブレーキ装着車は3DA-C,3DR-Lが取付可能									
				YD25DDTi	N-e2	J	8	BR-3	3	4	白	黒
			※エマージェンシーブレーキ装着車は3DA-C,3DR-Lが取付可能									
H19.9~	E25	QR20DE	N-e1	J	2	BR-4	2	1	黄	青		
		QR25DE	N-e1	J	2	BR-4	2	1	黄	青		
		ZD30DDTi	N-e1	J	2	BR-4	2	1	黄	青		

車名	年式	車種 型式	エンジン 型式	車速信号			ブレーキ ハーネス 品番	直接接続 接続番号		ブレーキ ハーネス (別売) 接続色	
				図番号	位置	パルス		製品のコード色			
								赤	灰	赤	灰
キューブ・ キューブキュービック	H20.11~	Z12	HR15DE	N-d	F	2	BR-3	3	4	白	黒
	H17.5~ H14.10~	Z11	HR15DE	N-d	B	2	BR-3	3	4	白	黒
		Z11	CR14DE	N-d	F	2	BR-3	3	4	白	黒
シルフィ	H24.2~	B17	MRA8DE	N-f	5	2	BR-3	3	4	白	黒
ジューク	H22.11~ H27.10	F15	MR16DDT	N-d	E	2	BR-3	3	4	白	黒
	H22.6~ H27.10	F15	HR15DE	N-d	E	2	BR-3	3	4	白	黒
スカイライン	H20.12~	V36	VQ37VHR	N-d	E	2	BR-3	3	4	白	黒
	H18.11~	V36	VQ25/35HR	N-d	E	2	BR-3	3	4	白	黒
	H14.2~ H13.6~	V35	VQ35DE	N-d	G	2	BR-3/4				
			VQ25/30DD	N-d	G	2	BR-3/4				
スカイライン クロスオーバー	H21.7~	J50	VQ37VHR	N-d	E	2	BR-3	3	4	白	黒
スカイラインクーベ	H19.10~	V36	VQ37VHR	N-d	E	2	BR-3	3	4	白	黒
	H15.1~	V35	VQ35DE	N-d	G	2	BR-3/4				





赤・灰コードを  直接接続時 = **接続番号** へ  ブレーキハーネス (別売) 使用時 = **接続色** へ

「ブレーキハーネス品番」が2種類以上 (BR-1/2など) の場合は、表紙で形状と検電確認をして接続してください。

表示項目の説明 空欄 = 未確認 ☆ = 改訂時追加/修正  
 The wire color of the Product. 赤 = Red, 灰 = Gray  
 The wire color of the Harness. 青 = Blue, 黄 = Yellow, 白 = White, 黒 = Black

# NISSAN

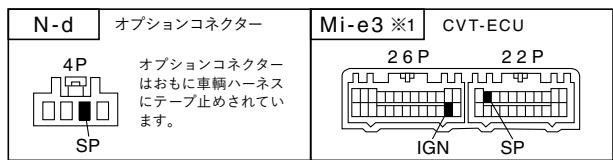
車速パルスは車種別の“パルス欄”をご覧ください。

車名	年式	車種型式	エンジン型式	車速信号			ブレーキハーネス品番	直接接続接続番号	ブレーキハーネス (別売) 接続色				
				図番号	位置	パルス			製品のコード色				
									赤	灰	赤	灰	
ステージア	H16.8~	M35	VQ35DE	N-d	G	2	BR-4	<b>2</b>	<b>1</b>	黄	青		
			VQ25DD	N-d	G	2	BR-4	<b>2</b>	<b>1</b>	黄	青		
	H13.10~	M35	VQ25/30DD	N-d	G	2	BR-4	<b>2</b>	<b>1</b>	黄	青		
			VQ25DET	N-d	G	2	BR-4	<b>2</b>	<b>1</b>	黄	青		
セレナ	H17.5~	C25	MR20DE	N-d	B	2	BR-3	<b>3</b>	<b>4</b>	白	黒		
ティアナ	H20.6~	J32	VQ25/35DE	N-d	B	2	BR-3/4						
			QR25DE	N-d	B	2	BR-3/4						
	H15.2~	J31	VQ23/35DE	N-d	B	2	BR-3/4						
			QR25DE	N-d	B	2	BR-3/4						
ティーダ	H16.9~	C11	MR18DE	N-d	E	2	BR-3	<b>3</b>	<b>4</b>	白	黒		
			HR15DE	N-d	E	2	BR-3	<b>3</b>	<b>4</b>	白	黒		
デイズ ※1	H26.12~ H27.10	B21W	3B20	Mi-e3	2	4	BR-1	<b>1</b>	<b>2</b>	青	黄		
							BR-2	<b>2</b>	<b>1</b>	黄	青		
※エマーゼンシーブレーキ装着車は <b>3DA-B</b> が取付可能													
デイズルークス ※1	H26.12~ H27.3	B21A	3B20	Mi-e3	2	4	BR-1	<b>1</b>	<b>2</b>	青	黄		
							BR-2	<b>2</b>	<b>1</b>	黄	青		
※エマーゼンシーブレーキ装着車は <b>3DA-B</b> が取付可能													
デュアリス	H19.5~	J10	MR20DE	N-d	E	2	BR-3	<b>3</b>	<b>4</b>	白	黒		
ノート	H26.10~ H28.11	E12	HR16DE	N-d	E	2	BR-3/4						
	H24.9~ H28.11	E12	HR12DE	N-d	E	2	BR-3	<b>3</b>	<b>4</b>	白	黒		
※エマーゼンシーブレーキ装着車は <b>3DA-C, 3DR-L</b> が取付可能													
			HR12DDR	N-d	E	2	BR-3	<b>3</b>	<b>4</b>	白	黒		
※エマーゼンシーブレーキ装着車は <b>3DA-C, 3DR-L</b> が取付可能													
	H20.10~	E11	HR16DE	N-d	E	2	BR-3	<b>3</b>	<b>4</b>	白	黒		
	H17.1~	E11	HR15DE	N-d	E	2	BR-3	<b>3</b>	<b>4</b>	白	黒		

※1 車速パルスアダプター (THA-SA ¥4,667 (税別)) をご使用ください。

車名	年式	車種型式	エンジン型式	車速信号			ブレーキハーネス品番	直接接続接続番号	ブレーキハーネス (別売) 接続色				
				図番号	位置	パルス			製品のコード色				
									赤	灰	赤	灰	
フェアレディZ	H20.12~	Z34	VQ37VHR	N-d	E	2	BR-3						
	H19.1~	Z33	VQ35HR	N-d	G	2	BR-3/4	<b>1</b>	<b>2</b>	青	黄		
	H14.7~	Z33	VQ35DE	N-d	G	2	BR-3/4						
フーガ ※2	H19.12~	Y50	VQ25HR	N-d	G	2	BR-3	<b>3</b>	<b>4</b>	白	黒		
	H16.10~	Y50	VQ25/35DE	N-d	G	2	BR-3/4						
ブルーバードシルフィ	H17.12~	G11	MR20DE	N-d	E	2	BR-3	<b>3</b>	<b>4</b>	白	黒		
			HR15DE	N-d	E	2	BR-3	<b>3</b>	<b>4</b>	白	黒		
プレサージュ	H15.7~	U31	VQ35DE	N-d	E	2	BR-3	<b>3</b>	<b>4</b>	白	黒		
			QR25DE	N-d	E	2	BR-3	<b>3</b>	<b>4</b>	白	黒		

※2 インテリジェントペダル付車は不可



赤・灰コードを  直接接続時 = **接続番号** へ  ブレーキハーネス (別売) 使用時 = **接続色** へ

「ブレーキハーネス品番」が2種類以上 (BR-1/2など) の場合は、表紙で形状と検電確認をして接続してください。

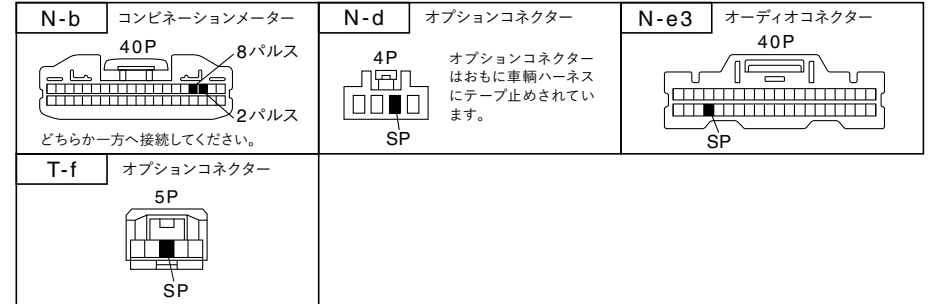
表示項目の説明 空欄 = 未確認 ☆ = 改訂時追加/修正

The wire color of the Product. 赤 = Red, 灰 = Gray  
The wire color of the Harness. 青 = Blue, 黄 = Yellow, 白 = White, 黒 = Black

# NISSAN

車速パルスは車種別の“パルス欄”をご覧ください。

車名	年式	車種 型式	エンジン 型式	車速信号			ブレーキ ハーネス 品番	直接接続 接続番号				ブレーキ ハーネス (別売) 接続色
				図番号	位置	パルス		製品のコード色				
								赤	灰	赤	灰	
マーチ	H25.12~	K13	HR15DE	N-d	E	2	BR-3/4					
	H22.7~		HR12DE	N-d	E	2	BR-3/4					
	H17.8~	K12	HR15DE	N-b	J	8	BR-3	3	4	白	黒	
			CR12/14DE	N-b	J	2	BR-3	3	4	白	黒	
			CR14DE	N-b	J	2	BR-3	3	4	白	黒	
H14.11~	K12	CR12DE	N-b	J	2	BR-3	3	4	白	黒		
		CR10DE	N-b	J	2	BR-3	3	4	白	黒		
		VQ35DE	N-d	E	2	BR-3/4						
		QR25DE	N-d	E	2	BR-3/4						
ムラーノ	H20.9~	Z51	VQ35DE	N-d	E	2	BR-3/4					
			QR25DE	N-d	E	2	BR-3/4					
	H16.9~	Z50	VQ35DE	N-d	E	2	BR-4	2	1	黄	青	
QR25DE			N-d	E	2	BR-4	2	1	黄	青		
モコ	H23.2~	MG33S	R06A	T-f	5	4	BR-1	2	4	黄	黒	
ラフェスタ リーフ	H16.12~	B30	MR20DE	N-d	B	2	BR-3	3	4	白	黒	
	H22.12~ H24.10	E0	モーター	N-e3	5	8	BR-3	3	4	白	黒	
ルークス	H21.12~	ML21S	K6A	T-f	5	4	BR-6	4	3	黒	白	
NV150 AD・ AD EXPERT	H29.1~	Y12	HR16DE	N-d	E	2	BR-3	3	4	白	黒	
			»エマーゼンシーブレーキ装着車は3DA-C,3DR-Lが取付可能									
			HR15DE	N-d	E	2	BR-3	3	4	白	黒	
	»エマーゼンシーブレーキ装着車は3DA-C,3DR-Lが取付可能											
	H20.12~ H28.12	Y12	HR16DE	N-d	E	2	BR-3	3	4	白	黒	
H18.12~ H28.12	Y12	MR18DE	N-d	E	2	BR-3	3	4	白	黒		
		HR15DE	N-d	E	2	BR-3	3	4	白	黒		
		CR12DE	N-d	E	2	BR-3	3	4	白	黒		
NV100クリッパー	H27.2~	DR17V	R06A(NA)	T-f	5	4	BR-1	2	4	黄	黒	
							BR-2	1	2	青	黄	
							BR-6	4	3	黒	白	
»エマーゼンシーブレーキ装着車は3DA-Bが取付可能												
NV200	H21.5~	M20	HR16DE (A/T)	N-b	J	2	BR-3	3	4	白	黒	



赤・灰コードを  直接接続時 = **接続番号** へ  ブレーキハーネス (別売) 使用時 = **接続色** へ

「ブレーキハーネス品番」が2種類以上 (BR-1/2 など) の場合は、表紙で形状と検電確認をして接続してください。

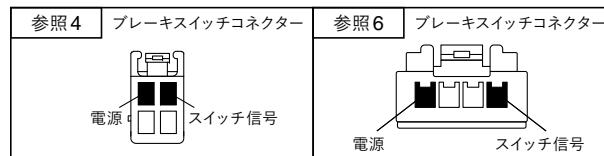
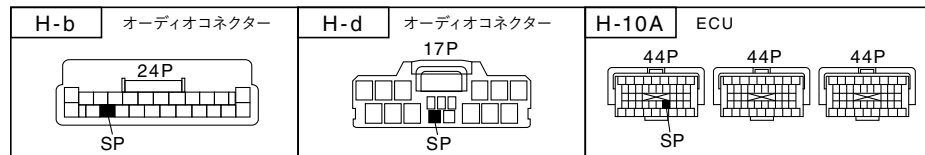
表示項目の説明 空欄 = 未確認 ☆ = 改訂時追加/修正  
 The wire color of the Product. 赤 = Red, 灰 = Gray  
 The wire color of the Harness. 青 = Blue, 黄 = Yellow, 白 = White, 黒 = Black


# HONDA

**車速パルス設定は「4」です。**

車名	年式	車種型式	エンジン型式	車速信号		ブレーキハーネス品番	直接接続接続番号				ブレーキハーネス (別売) 接続色
				図番号	位置		製品のコード色				
							赤	灰	赤	灰	
インサイト	H21.2~	ZE2	LDA	H-b	5	BR-2	1	2	青	黄	
オデッセイ	H20.10~	RB3/4	K24A	H-b	5	BR-2	1	2	青	黄	
グレイス	H27.6~ H29.6	GM6/9	L15B	H-b	5	設定なし	参照4				
	H26.12~ H29.6	GM4/5	LEB	H-b	5	設定なし	参照6				
シビック	H21.11~	FN2	K20A	H-d	5	BR-2	1	2	青	黄	
	H19.3~ (タイプR)	FD2	K20A	H-d	5	BR-2	1	2	青	黄	
	H17.9~	FD2	K20A	H-d	5	BR-2	1	2	青	黄	
シビックハイブリッド	H17.11~	FD1	R18A	H-d	5	BR-2	1	2	青	黄	
		FD3	LDA	H-d	5	BR-2	1	2	青	黄	
シャトル	H27.5~	GK8/9	L15B	H-b	5	設定なし	参照4				
シャトルハイブリッド	H27.5~	GP7/8	LEB	H-b	5	設定なし	参照6				
		シティブレーキアクティブシステム装着車は3DA-Bが取得可能									
ステップワゴン	H27.4~	RP1/2	L15B	H-b	5	設定なし	参照4				
	H24.4~ H25.11	RK5/6	R20A	H-b	5	設定なし	参照4				
							シティブレーキアクティブシステム装着車は取得不可				
ストリーム	H24.4~	RK1/2	R20A	H-b	5	設定なし	参照4				
	H21.10~ H17.5~	RG3/4	K24A	H-10A	A	BR-2	1	2	青	黄	
		RG1/2	K20A	H-10A	A	BR-2	1	2	青	黄	
フィット	H25.9~ H29.6	GK5/6	L15B	H-b	5	設定なし	参照4				
		シティブレーキアクティブシステム装着車は3DA-Bが取得可能									
	H19.10~	GK3/4	L13B	H-b	5	設定なし	参照4				
シティブレーキアクティブシステム装着車は3DA-Bが取得可能											
GE8/9		L15A	H-b	5	BR-2	1	2	青	黄		
	GE6/7	L13A	H-b	5	BR-2	1	2	青	黄		

車名	年式	車種型式	エンジン型式	車速信号		ブレーキハーネス品番	直接接続接続番号				ブレーキハーネス (別売) 接続色
				図番号	位置		製品のコード色				
							赤	灰	赤	灰	
フィットシャトル	H23.6~	GG7/8	L15A	H-b	5	BR-2	1	2	青	黄	
フィットハイブリッド	H25.9~ H29.6	GP5/6	LEB	H-b	5	設定なし	参照6				
							シティブレーキアクティブシステム装着車は3DA-Bが取得可能				
フリード	H28.9~	GB5/6	L15B	H-b	5	設定なし	参照4				
							衝突軽減ブレーキ (CMBS) 装着車は取得不可				
フリードハイブリッド	H23.10~	GP3	LEA	H-b	5	BR-2	1	2	青	黄	
		フリードスパイク	H22.7~	GB3/4	L15A	H-b	5	BR-2	1	2	青
フリードスパイクハイブリッド	H23.10~	GP3	LEA	H-b	5	BR-2	1	2	青	黄	
CR-V	H18.10~	RE3/4	K24A	H-d	5	BR-2					
CR-Z	H22.2~	ZF1	LEA	H-b	5	BR-2	1	2	青	黄	
N-BOX・N-BOX+・N-BOXスラッシュ	H25.12~	JF1/2	S07A (NA)	H-b	5	設定なし	参照4				
							シティブレーキアクティブシステム装着車は3DA-Bが取得可能				
N-ONE	H23.12~ H24.11~	JF1/2	S07A (NA)	H-b	5	設定なし	参照4				
							シティブレーキアクティブシステム装着車は3DA-Bが取得可能				
N-WGN	H25.11~	JH1/2	S07A	H-b	5	設定なし	参照4				
シティブレーキアクティブシステム装着車は3DA-Bが取得可能											



赤・灰コードを  直接接続時 = **接続番号** へ  ブレーキハーネス (別売) 使用時 = **接続色** へ

「ブレーキハーネス品番」が2種類以上 (BR-1/2など) の場合は、表紙で形状と検電確認をして接続してください。

表示項目の説明 空欄=未確認 ☆=改訂時追加/修正

The wire color of the Product. 赤 = Red, 灰 = Gray

The wire color of the Harness. 青 = Blue, 黄 = Yellow, 白 = White, 黒 = Black

## MAZDA

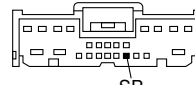
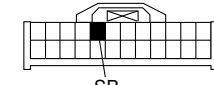
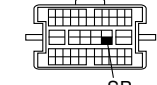

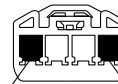
車速パルス設定は「4」です。

車名	年式	車種型式	エンジン 型式	車速信号		ブレーキ ハーネス 品番	直接接続 接続番号		ブレーキ ハーネス (別売) 接続色		
				図番号	位置		製品のコード色				
							赤	灰	赤	灰	
アクセラ・ アクセラスポーツ ※3	H25.11~	BM5AP/FP	P5	MA-b	J	設定なし	参照5				
		※スマートシティブレーキサポート装着車は <b>3DA-B</b> が取付可能 ※アドバンススマートシティブレーキサポート装着車は <b>3DA-C,3DR-L</b> が取付可能									
		BM5AS/FS	P5	MA-b	J	設定なし	参照5				
		※スマートシティブレーキサポート装着車は <b>3DA-B</b> が取付可能 ※アドバンススマートシティブレーキサポート装着車は <b>3DA-C,3DR-L</b> が取付可能									
アテンザ	H17.6~	GG3S/P	L3	MA-a	5	BR-5	4	3	黒	白	
アテンザスポーツワゴン	H17.6~	GY3W	L3	MA-a	5	BR-5	4	3	黒	白	
		GYEW	LF	MA-a	5	BR-5	4	3	黒	白	
デミオ	H26.10~ H29.10	DJ5AS/FS	S5	MA-b	J	設定なし	参照5				
	※スマートシティブレーキサポート装着車は <b>3DA-B</b> が取付可能										
	H26.9~ H29.10	DJ3AS/FS	P3	MA-b	J	設定なし	参照5				
	※スマートシティブレーキサポート装着車は <b>3DA-B</b> が取付可能										
	H23.6~	DEJFS	P3	MA-a	5	BR-5	4	3	黒	白	
	H19.7~	DE5FS	ZY	MA-b	J	BR-5 ※4	4	3	黒	白	
DE3AS/FS		ZJ	MA-b	J	BR-5 ※4	4	3	黒	白		
H17.4~	DY5W/5R	ZY	MA-d1	8	BR-5	4	3	黒	白		
	DY3W/3R	ZJ	MA-d1	8	BR-5	4	3	黒	白		
フレア	H29.2~	MJ55S	R06A	T-f	5	BR-1	2	4	黄	黒	
	※デュアルセンサーブレーキサポート装着車は <b>3DA-C,3DR-L</b> が取付可能										
	H26.8~	MJ44S	R06A (NA)	T-f	5	BR-1	2	4	黄	黒	
	※レーダーブレーキサポート装着車は <b>3DA-B</b> が取付可能										
	H25.7~ H26.8	MJ34S	R06A (T/C)	T-f	5	BR-1	2	4	黄	黒	
H25.7~	MJ34S	R06A (NA)	T-f	5	BR-1	2	4	黄	黒		
※レーダーブレーキサポート装着車は <b>3DA-B</b> が取付可能											
H24.10~	MJ34S	R06A	T-f	5	BR-1	2	4	黄	黒		

※3 Bose サウンドシステム装着車は取付不可

※4 M/T車はブレーキハーネスの設定なし

車名	年式	車種型式	エンジン 型式	車速信号		ブレーキ ハーネス 品番	直接接続 接続番号		ブレーキ ハーネス (別売) 接続色	
				図番号	位置		製品のコード色			
							赤	灰	赤	灰
フレアクロスオーバー	H27.12~	MS41S	R06A	T-f	5	BR-1	2	4	黄	黒
	※レーダーブレーキサポート装着車は <b>3DA-B</b> が取付可能 ※デュアルカメラブレーキサポート装着車は <b>3DA-C,3DR-L</b> が取付可能									
	H26.1~	MS31S	R06A	T-f	5	BR-1	2	4	黄	黒
※レーダーブレーキサポート装着車は <b>3DA-B</b> が取付可能										
フレアワゴン	H27.5~	MM42S	R06A (NA)	T-f	5	BR-1	2	4	黄	黒
	※デュアルカメラブレーキサポート装着車は <b>3DA-C,3DR-L</b> が取付可能									
	H25.4~	MM32S	R06A	T-f	5	BR-1	2	4	黄	黒
※レーダーブレーキサポート装着車は <b>3DA-B</b> が取付可能										
H24.6~	MM21S	K6A	T-f	5	BR-6	4	3	黒	白	

<b>MA-a</b> オーディオコネクタ 24P  SP	<b>MA-b</b> コンビネーションメーター 24P  SP	<b>MA-d1</b> J/Bコネクタ 54P  SP
<b>T-f</b> オプションコネクタ 5P  SP		
<b>参照5</b> ブレーキスイッチコネクタ  スイッチ信号 電源		

赤・灰コードを  直接接続時 = **接続番号** へ  ブレーキハーネス (別売) 使用時 = **接続色** へ

「ブレーキハーネス品番」が2種類以上 (BR-1/2 など) の場合は、表紙で形状と検電確認をして接続してください。

表示項目の説明 空欄 = 未確認 ☆ = 改訂時追加/修正  
 The wire color of the Product. 赤 = Red, 灰 = Gray  
 The wire color of the Harness. 青 = Blue, 黄 = Yellow, 白 = White, 黒 = Black

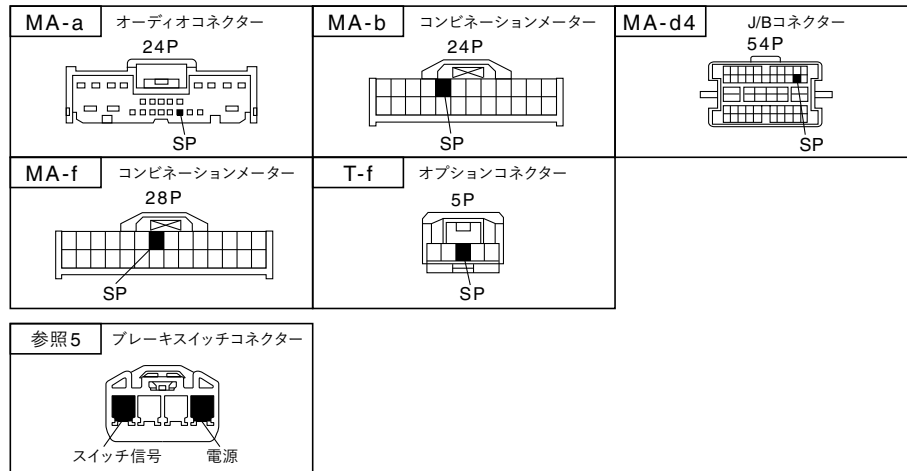
# MAZDA

車速パルス設定は「4」です。

車名	年式	車種型式	エンジン型式	車速信号		ブレーキハーネス品番	直接接続	ブレーキハーネス (別売) 接続色			
				図番号	位置		接続番号	製品のコード色			
							赤	灰	赤	黒	灰
ベリーサ	H17.6~	DC5W/5R	ZY	MA-a	5	BR-5	4	3	黒	白	
ロードスター	H28.12~	NDERC	PE ※3	MA-f	J	設定なし	参照5				
	H27.5~	ND5RC	P5 ※3	MA-f	J	設定なし	参照5				
	H17.9~	NCEC	LF	MA-b	J	BR-5	4	3	黒	白	
AZ ワゴン	H20.9~	MJ23S	K6A	T-f	5	BR-6	4	3	黒	白	
			(NA,CVT)	T-f	5	BR-6	4	3	黒	白	
			K6A (T/C)	T-f	5	BR-6	4	3	黒	白	
CX-3	H27.2~	DK5AW/FW	S5	MA-b	J	設定なし	参照5				
CX-5	H24.2~ H25.9	KE2AW/FW	SH	MA-a	5	設定なし	参照5				
			»スマートシティブレーキサポート装着車は3DA-Bが取付可能								
	H24.2~ H25.9	KEEAW/FW	PE	MA-a	5	設定なし	参照5				
»スマートシティブレーキサポート装着車は3DA-Bが取付可能											
MPV	H18.2~	LY3P	L3	MA-a	5	BR-5	4	3	黒	白	
RX-8	※5 H15.4~	SE3P	13B	MA-d4	8	BR-5					
				MA-a	5	BR-5					

※3 Bose サウンドシステム装着車は取付不可

※5 グレード、年式などにより車速信号の図番号、位置が異なります。



赤・灰コードを  直接接続時 = **接続番号** へ  ブレーキハーネス (別売) 使用時 = **接続色** へ

「ブレーキハーネス品番」が2種類以上 (BR-1/2など) の場合は、表紙で形状と検電確認をして接続してください。

表示項目の説明 空欄=未確認 ☆=改訂時追加/修正

The wire color of the Product. 赤 = Red, 灰 = Gray

The wire color of the Harness. 青 = Blue, 黄 = Yellow, 白 = White, 黒 = Black

## MITSUBISHI

車速パルス設定は「4」です。

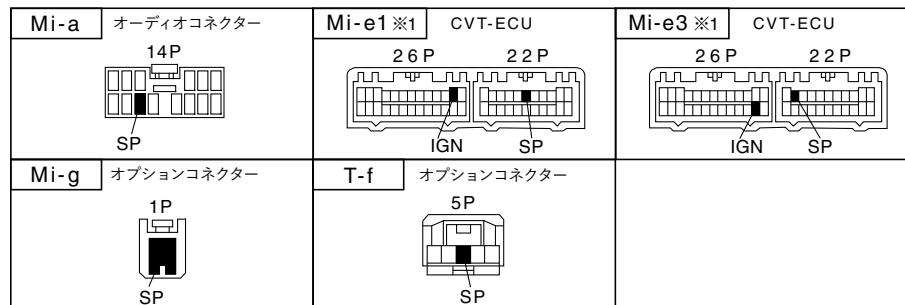
車名	年式	車種型式	エンジン型式	車速信号		ブレーキハーネス品番	直接接続接続番号				ブレーキハーネス (別売) 接続色
				図番号	位置		製品のコード色				
							赤	灰	赤	灰	
アイ	H18.1~	HA1W	3B20	Mi-a	5	BR-2	2	1	黄	青	
アイミーブ	H22.4~	HA3W	モーター	Mi-a	5	BR-2	2	1	黄	青	
アウトランダー ※1	H22.1~	CW4W	4B11 (CVT)	Mi-e1	7	BR-1	1	2	青	黄	
	H21.9~	CW5W	4B12 (CVT)	Mi-e1	7	BR-1	1	2	青	黄	
	H17.10~	CW5W	4B12 (CVT)	Mi-e1	7	BR-2	2	1	黄	青	
ギャランフォルティス ※1	H19.8~	CY4A	4B11 (CVT)	Mi-e1	7	BR-2	2	1	黄	青	
ギャランフォルティス ※1	H20.12~	CX4A	4B11 (CVT)	Mi-e1	7	BR-2	2	1	黄	青	
スポーツバック											
コルト	H18.5~	Z27AG	4G15 (T/C)	Mi-a	5	BR-2 ※4	2	1	黄	青	
	H16.10~	Z23/24A	4A91	Mi-a	5	BR-2	2	1	黄	青	
		Z21/22A	4A90	Mi-a	5	BR-2	2	1	黄	青	
	H14.11~	Z27A	4G15 (T/C)	Mi-a	5	BR-2	2	1	黄	青	
		Z27/28A	4G15	Mi-g	8	BR-2	2	1	黄	青	
Z25/26A	4G19	Mi-g	8	BR-2	2	1	黄	青			
デリカ D:2	H26.3~	MB15S	K12B	T-f	5	BR-1/6					
<b>FCM-City装着車は取付不可</b>											
デリカ D:5 ※1	H23.3~	MB15S	K12B	T-f	5	BR-1/6					
	H23.12~	CV2W	4J11 (CVT)	Mi-e1	7	BR-2	2	1	黄	青	
	H22.1~	CV4W	4B11 (CVT)	Mi-e1	7	BR-2	2	1	黄	青	
H19.1~	CV5W	4B12 (CVT)	Mi-e1	7	BR-2	2	1	黄	青		
ek カスタム・ek ワゴン ※1	H26.12~	B11W	3B20	Mi-e3	2	BR-1	1	2	青	黄	
						BR-2	2	1	黄	青	
	<b>※e-Assist装着車は3DA-Bが取付可能</b>										
H25.6~	B11W	3B20	Mi-e3	2	BR-1	1	2	青	黄		
H26.11						BR-2	2	1	黄	青	


※1 車速パルスアダプター (THA-SA ¥4,667 (税別)) をご使用ください。

※4 M/T車はブレーキハーネスの設定なし

車名	年式	車種型式	エンジン型式	車速信号		ブレーキハーネス品番	直接接続接続番号				ブレーキハーネス (別売) 接続色
				図番号	位置		製品のコード色				
							赤	灰	赤	灰	
ek スペース・ek スペースカスタム ※1	H26.12~	B11A	3B20	Mi-e3	2	BR-1	1	2	青	黄	
		BR-2	2	1	黄	青					
<b>※e-Assist装着車は3DA-Bが取付可能</b>											
H26.2~	H26.11	B11A	3B20	Mi-e3	2	BR-1	1	2	青	黄	
						BR-2	2	1	黄	青	
RVR ※1	H22.2~	GA3W	4B10 (CVT)	Mi-e1	7	BR-1	1	2	青	黄	

※1 車速パルスアダプター (THA-SA ¥4,667 (税別)) をご使用ください。



赤・灰コードを  直接接続時 = **接続番号** へ  ブレーキハーネス (別売) 使用時 = **接続色** へ

「ブレーキハーネス品番」が2種類以上 (BR-1/2 など) の場合は、表紙で形状と検電確認をして接続してください。

表示項目の説明 空欄 = 未確認 ☆ = 改訂時追加/修正

The wire color of the Product. 赤 = Red, 灰 = Gray

The wire color of the Harness. 青 = Blue, 黄 = Yellow, 白 = White, 黒 = Black

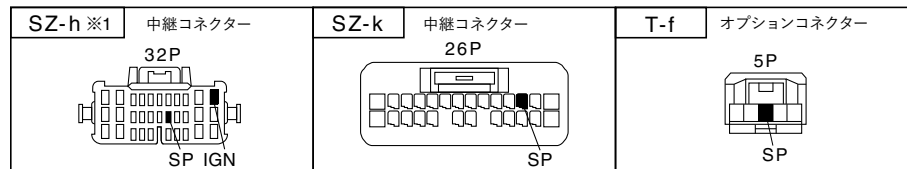
## SUZUKI

車速パルス設定は「4」です。

車名	年式	車種型式	エンジン型式	車速信号		ブレーキハーネス品番	直接接続接続番号		ブレーキハーネス (別売) 接続色			
				図番号	位置		製品のコード色		赤	灰	赤	灰
							赤	灰				
アルト	H26.12~	HA36S/V	R06A(NA)	T-f	5	BR-1/2						
	※レーダーブレーキサポート装着車は3DA-Bが取付可能											
	H21.12~	HA25S	K6A (CVT)	T-f	5	BR-6	4	3	黒	白		
	H16.9~	HA24S	K6A	T-f	5	BR-6	4	3	黒	白		
アルトエコ	H23.12~	HA35S	R06A	T-f	5	BR-1/2						
アルトラバン	H25.6~	HE22S	K6A (NA,CVT)	T-f	5	BR-1/2/6						
			K6A (T/C)	T-f	5	BR-1/2/6						
	H20.11~	HE22S	K6A (NA,CVT)	T-f	5	BR-2/6						
			K6A (T/C)	T-f	5	BR-2/6						
アルトワークス	H27.12~	HA36S	R06A(M/T)	T-f	5	BR-2	1	2	青	黄		
エスクード	※1 H17.5~	TD94W	H27A	SZ-h	7	BR-2	1	2	青	黄		
		TD54W	J20A	SZ-h	7	BR-2	1	2	青	黄		
エブリイ	H27.2~	DA17V	R06A	T-f	5	BR-1	2	4	黄	黒		
						BR-2	1	2	青	黄		
						BR-6	4	3	黒	白		
※レーダーブレーキサポート装着車は3DA-Bが取付可能												
キャリイ	H25.9~ H30.4	DA16T	R06A	SZ-k	G	BR-2/6						
スイフト	H29.7~	ZC43S	K12C	T-f	5	BR-9	1	2	赤	灰		
		デュアルセンサーブレーキサポート装着車は取付不可										
		ZC/ZD83S	K12C	T-f	5	BR-9	1	2	赤	灰		
		デュアルセンサーブレーキサポート装着車は取付不可										
	ZC/ZD53S	K12C	T-f	5	BR-9	1	2	赤	灰			
デュアルセンサーブレーキサポート装着車は取付不可												
	H22.9~	ZC/ZD72S	K12B	T-f	5	BR-2	1	2	青	黄		
	H19.5~	ZC71S	K12B	T-f	5	BR-6	4	3	黒	白		
	H17.9~	ZC31S	M16A	T-f	5	BR-6	4	3	黒	白		

※1 車速パルスアダプター (THA-SA ¥4,667 (税別)) をご使用ください。

車名	年式	車種型式	エンジン型式	車速信号		ブレーキハーネス品番	直接接続接続番号		ブレーキハーネス (別売) 接続色			
				図番号	位置		製品のコード色		赤	灰	赤	灰
							赤	灰				
スパーシア	H27.5~	MK42S	R06A(NA)	T-f	5	BR-1	2	4	黄	黒		
	※デュアルカメラブレーキサポート装着車は3DA-C,3DR-Lが取付可能											
	H25.3~	MK32S	R06A	T-f	5	BR-1	2	4	黄	黒		
※レーダーブレーキサポート装着車は3DA-Bが取付可能												
セルボ	H19.10~	HG21S	K6A (T/C,CVT)	T-f	5	BR-6	4	3	黒	白		
ソリオ	H27.8~	MA36S	K12C	T-f	5	BR-1	2	4	黄	黒		
											デュアルカメラブレーキサポート装着車は取付不可	
		MA26S	K12C	T-f	5	BR-1	2	4	黄	黒		
	H26.2~	MA15S	K12B	T-f	5	BR-1/6						
レーダーブレーキサポート装着車は取付不可												
ハスラー	H27.5~	MR41S	R06A	T-f	5	BR-1	2	4	黄	黒		
											※レーダーブレーキサポート装着車は3DA-Bが取付可能	
	※デュアルカメラブレーキサポート装着車は3DA-C,3DR-Lが取付可能											
	H26.1~	MR31S	R06A	T-f	5	BR-1	2	4	黄	黒		
※レーダーブレーキサポート装着車は3DA-Bが取付可能												



赤・灰コードを  直接接続時 = **接続番号** へ  ブレーキハーネス (別売) 使用時 = **接続色** へ

「ブレーキハーネス品番」が2種類以上 (BR-1/2など) の場合は、表紙で形状と検電確認をして接続してください。

表示項目の説明 空欄 = 未確認 ☆ = 改訂時追加/修正

The wire color of the Product. 赤 = Red, 灰 = Gray

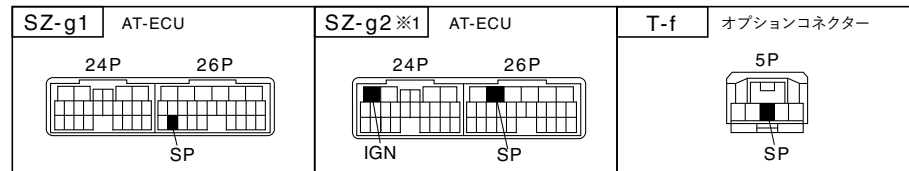
The wire color of the Harness. 青 = Blue, 黄 = Yellow, 白 = White, 黒 = Black

## SUZUKI

車速パルス設定は「4」です。

車名	年式	車種型式	エンジン 型式	車速信号		ブレーキ ハーネス 品番	直接接続 接続番号		ブレーキ ハーネス (別売) 接続色	
				図番号	位置		製品のコード色			
							赤	灰	赤	灰
パレット	H21.9~	MK21S	K6A (NA,CVT)	T-f	5	BR-6	4	3	黒	白
			K6A (T/C,CVT)	T-f	5	BR-6	4	3	黒	白
ワゴン R	H29.2~	MH55S	R06A (NA)	T-f	5	BR-1	2	4	黄	黒
			»デュアルセンサーブレーキサポート装着車は3DA-C,3DR-Lが取付可能							
	MH35S	R06A	T-f	5	BR-1	2	4	黄	黒	
		»デュアルセンサーブレーキサポート装着車は3DA-C,3DR-Lが取付可能								
	H26.8~	MH44S	R06A (NA)	T-f	5	BR-1	2	4	黄	黒
	»レーダーブレーキサポート装着車は3DA-Bが取付可能									
	H25.7~ H26.8	MH34S	R06A (T/C)	T-f	5	BR-1	2	4	黄	黒
	»レーダーブレーキサポート装着車は3DA-Bが取付可能									
	H25.7~	MH34S	R06A (NA)	T-f	5	BR-1	2	4	黄	黒
	»レーダーブレーキサポート装着車は3DA-Bが取付可能									
H24.9~	MH34S	R06A	T-f	5	BR-1	2	4	黄	黒	
H20.9~	MH23S	K6A (NA,CVT)	T-f	5	BR-6	4	3	黒	白	
		K6A (T/C)	T-f	5	BR-6	4	3	黒	白	
	H19.5~	MH22S	K6A (NA,CVT)	T-f	5	BR-6	4	3	黒	白
			K6A (NA,CVT)	T-f	5	BR-6	4	3	黒	白
H18.9~	MH21S	K6A (NA,CVT)	T-f	5	BR-6	4	3	黒	白	
MR ワゴン	H23.1~	MF33S	R06A	T-f	5	BR-1	2	4	黄	黒
						BR-6	4	3	黒	白
SX4	H18.7~	YA/YB41S	J20A	SZ-g2 ※1	7	BR-2	1	2	青	黄
		YA/YB11S	M15A	SZ-g1	7	BR-2	1	2	青	黄

※1 車速パルスアダプター (THA-SA ¥4,667 (税別)) をご使用ください。





赤・灰コードを  直接接続時 = **接続番号** へ  ブレーキハーネス (別売) 使用時 = **接続色** へ

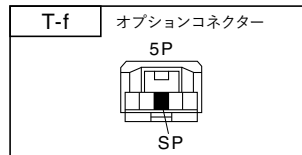
「ブレーキハーネス品番」が2種類以上 (BR-1/2 など) の場合は、表紙で形状と検電確認をして接続してください。

表示項目の説明 空欄 = 未確認 ☆ = 改訂時追加 / 修正  
 The wire color of the Product. 赤 = Red, 灰 = Gray  
 The wire color of the Harness. 青 = Blue, 黄 = Yellow, 白 = White, 黒 = Black

## DAIHATSU

車速パルス設定は「4」です。

車名	年式	車種型式	エンジン型式	車速信号		ブレーキハーネス品番	直接接続接続番号		ブレーキハーネス (別売) 接続色	
				図番号	位置		製品のコード色			
							赤	灰	赤	灰
アトレーワゴン	H27.4~ H29.10	S321/331G	KF	T-f	5	BR-2	1	2	青	黄
ウェイク	H28.5~	LA700/710S	KF	T-f	5	BR-1	2	4	黄	黒
	H26.11~	LA700/710S	KF	T-f	5	BR-1	2	4	黄	黒
キャスト	H27.9~	LA250/260S	KF	T-f	5	BR-1	2	4	黄	黒
コペン	H26.6~	LA400K	KF	T-f	5	BR-1	2	4	黄	黒
タント	H27.5~	LA600/610S	KF	T-f	5	BR-1	2	4	黄	黒
	H25.10~ H27.4	LA600/610S	KF	T-f	5	BR-1	2	4	黄	黒
	H24.6~	L375/385S	KF-DET3	T-f	5	BR-1	2	4	黄	黒
	H23.12~	L375/385S	KF-VE3	T-f	5	BR-1	2	4	黄	黒
	H23.6~	L375/385S	KF-VE2	T-f	5	BR-2	1	2	青	黄
タントエグゼ	H24.6~	L455/465S	KF-DET3	T-f	5	BR-1	2	4	黄	黒
	H23.7~	L455/465S	KF-VE2	T-f	5	BR-2	1	2	青	黄
トール	H28.11~	M900/910S	1KR-FE	T-f	5	BR-1	2	4	黄	黒
ハイゼットカーゴ	H29.11~	S321/331V	KF	T-f	5	BR-1	2	4	黄	黒
	H27.4~ H29.10	S321/331V	KF	T-f	5	BR-2	1	2	青	黄
ハイゼットキャディー	H28.6~	LA700/710V	KF	T-f	5	BR-1	2	4	黄	黒
ハイゼットトラック	H26.9~ H30.4	S500/510P	KF	T-f	5	BR-2	1	2	青	黄



赤・灰コードを  直接接続時 = **接続番号** へ  ブレーキハーネス (別売) 使用時 = **接続色** へ

「ブレーキハーネス品番」が2種類以上 (BR-1/2など) の場合は、表紙で形状と検電確認をして接続してください。

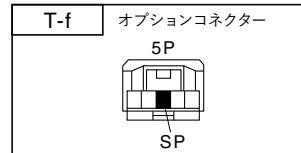
表示項目の説明 空欄 = 未確認 ☆ = 改訂時追加/修正

The wire color of the Product. 赤 = Red, 灰 = Gray  
The wire color of the Harness. 青 = Blue, 黄 = Yellow, 白 = White, 黒 = Black

## DAIHATSU

車速パルス設定は「4」です。

車名	年式	車種型式	エンジン 型式	車速信号		ブレーキ ハーネス 品番	直接接続 接続番号				ブレーキ ハーネス (別売) 接続色			
				図番号	位置		製品のコード色				赤	灰	赤	灰
							2	4	黄	黒				
ブーン	H28.4~	M700/710S	1KR-FE	T-f	5	BR-1	2	4	黄	黒	※スマートアシストⅡ装着車は <b>3DA-C,3DR-L</b> が取付可能			
	H22.2~	M601S	1NR-FE	T-f	5	BR-1/2								
ミライース	H29.5~	LA350/360S	KF	T-f	5	BR-1	2	4	黄	黒	※スマートアシストⅢ装着車は <b>3DA-C,3DR-L</b> が取付可能			
	H25.8~	LA300/310S	KF	T-f	5	BR-1	2	4	黄	黒	※スマートアシスト装着車は <b>3DA-B</b> が取付可能			
ムーヴ	H23.9~	LA300/310S	KF	T-f	5	BR-1	2	4	黄	黒				
	H27.5~	LA150/160S	KF	T-f	5	BR-1	2	4	黄	黒	※スマートアシストⅡ、Ⅲ装着車は <b>3DA-C,3DR-L</b> が取付可能			
	H26.12~ H27.4	LA150/160S	KF	T-f	5	BR-1	2	4	黄	黒	※スマートアシスト装着車は <b>3DA-B</b> が取付可能			
	H24.12~	LA100/110S	KF	T-f	5	BR-1	2	4	黄	黒	※スマートアシスト装着車は <b>3DA-B</b> が取付可能			
	H24.6~	LA100/110S	KF-DET3	T-f	5	BR-1	2	4	黄	黒				
	H23.11~	LA100/110S	KF-VE3	T-f	5	BR-1	2	4	黄	黒				
ムーヴキャンバス	H28.9~	LA800/810S	KF-VE2	T-f	5	BR-1	2	4	黄	黒				
			KF	T-f	5	BR-1	2	4	黄	黒	※スマートアシストⅡ、Ⅲ装着車は <b>3DA-C,3DR-L</b> が取付可能			
ムーヴコンテ	H24.4~	L575/585S	KF-DET3	T-f	5	BR-1	2	4	黄	黒				
			KF-VE3	T-f	5	BR-1	2	4	黄	黒				
	H23.6~	L575/585S	KF-VE2	T-f	5	BR-2	1	2	青	黄				



赤・灰コードを  直接接続時 = **接続番号** へ  ブレーキハーネス (別売) 使用時 = **接続色** へ

「ブレーキハーネス品番」が2種類以上 (BR-1/2 など) の場合は、表紙で形状と検電確認をして接続してください。

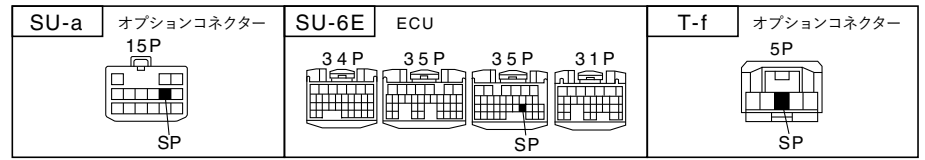
表示項目の説明 空欄 = 未確認 ☆ = 改訂時追加/修正  
 The wire color of the Product. 赤 = Red, 灰 = Gray  
 The wire color of the Harness. 青 = Blue, 黄 = Yellow, 白 = White, 黒 = Black

# SUBARU

車速パルス設定は「4」です。

車名	年式	車種型式	エンジン型式	車速信号		ブレーキハーネス品番	直接接続 接続番号	ブレーキハーネス (別売) 接続色			
				図番号	位置			製品のコード色			
								赤	灰	赤	灰
インプレッサ	H23.12~	GJ2/3	FB16	SU-a	E	BR-3	4	3	黒	白	
		GP2/3	FB16	SU-a	E	BR-3	4	3	黒	白	
	H22.7~	GVB	EJ20	SU-a	E	BR-3	4	3	黒	白	
		H20.10~	GE6/7	EJ20	SU-a	E	BR-3	4	3	黒	白
			GH6	EJ20	SU-a	E	BR-7	2	1	黄	青
	H19.10~	GE2/3	EL15	SU-a	E	BR-3	4	3	黒	白	
		GRB	EJ20	SU-a	E	BR-7	2	1	黄	青	
	H19.6~	GH7	EJ20	SU-a	E	BR-7	2	1	黄	青	
		GH2/3	EL15	SU-a	E	BR-7	2	1	黄	青	
			H18.6~	GDC/D	EL15	SU-a	E	BR-4	2	1	黄
GGC/D	EL15	SU-a		E	BR-4	2	1	黄	青		
エクシーガ	H21.12~	YA9	EJ25	SU-a	E	BR-4	2	1	黄	青	
	H20.6~	YA4/5	EJ20	SU-a	E	BR-4	2	1	黄	青	
サンバートラック	H26.9~ H30.4	S500/510J	KF	T-f	5	BR-2	1	2	青	黄	
サンバーバン	H29.11~	S321/331B	KF	T-f	5	BR-1	2	4	黄	黒	
	※スマートアシストⅢ装着車は3DA-C,3DR-Lが取付可能										
	H27.4~ H29.10	S321/331B	KF	T-f	5	BR-2	2	1	黄	青	
ジャスティ	H28.11~	M900/910F	1KR-FE	T-f	5	BR-1	2	4	黄	黒	
※スマートアシストⅡ装着車は3DA-C,3DR-Lが取付可能											
ステラ	H27.5~	LA150/160F	KF	T-f	5	BR-1	2	4	黄	黒	
	※スマートアシストⅡ装着車は3DA-C,3DR-Lが取付可能										
	H26.12~ H27.4	LA150/160F	KF	T-f	5	BR-1	2	4	黄	黒	
	※スマートアシスト装着車は3DA-Bが取付可能										
	H24.12~	LA100/110F	KF	T-f	5	BR-1	2	4	黄	黒	
※スマートアシスト装着車は3DA-Bが取付可能											
H23.8~	LA100/110F	KF-DET2	T-f	5	BR-1	2	4	黄	黒		
H23.5~	LA100/110F	KF-VE2	T-f	5	BR-1	2	4	黄	黒		
H18.6~	RN1/2	EN07 (NA)	SU-6E	8	BR-4	2	1	黄	青		

☆



赤・灰コードを  直接接続時 = **接続番号** へ  ブレーキハーネス (別売) 使用時 = **接続色** へ

「ブレーキハーネス品番」が2種類以上 (BR-1/2など) の場合は、表紙で形状と検電確認をして接続してください。

表示項目の説明 空欄 = 未確認 ☆ = 改訂時追加 / 修正

The wire color of the Product. 赤 = Red, 灰 = Gray

The wire color of the Harness. 青 = Blue, 黄 = Yellow, 白 = White, 黒 = Black

## SUBARU

車速パルス設定は「4」です。

車名	年式	車種型式	エンジン型式	車速信号		ブレーキハーネス品番	直接接続接続番号			
				図番号	位置		製品のコード色			
							赤	灰	赤	灰
ディアスワゴン	H27.4~ H29.10	S321/331N	KF	T-f	5	BR-2	2	1	黄	青
トレジア	H26.5~ H22.11~	NCP120/125X	1NZ-FE	T-f	5	BR-8	1	2	赤	灰
		NSP120X	1NR-FKE	T-f	5	BR-8	1	2	赤	灰
フォレスター	H22.10~ H19.12~ H17.1~ H14.2~	SHJ	FB20	SU-a	E	BR-4	2	1	黄	青
		SH5	EJ20 (NA)	SU-a	E	BR-4	2	1	黄	青
		SG5(D型~)	EJ20 (NA)	SU-a	E	BR-4	2	1	黄	青
		SG5	EJ20 (T/C,A/T)	SU-a	E	BR-4	2	1	黄	青
プレオプラス	H29.5~ H24.5~	LA350/360F	KF	T-f	5	BR-1	2	4	黄	黒
		LA300/310F	KF	T-f	5	BR-1	2	4	黄	黒
ルクラ	H23.7~	L455/465F	KF-VE2	T-f	5	BR-2	2	1	黄	青
レガシィ	H21.5~ H22.4	BRF	EZ36	SU-a	E	BR-4	2	4	黄	黒
		BM/BR9	EJ25	SU-a	E	BR-4	2	1	黄	青
	H20.5~	BPH	EJ25	SU-a	E	BR-4	2	1	黄	青
	H19.11~	BL9	EJ25	SU-a	E	BR-4	2	1	黄	青
	H15.10~	BP9	EJ25	SU-a	E	BR-4	2	1	黄	青
	H15.9~ H15.4~	BL/BPE BL/BP5	EZ30 EJ20	SU-a SU-a	E E	BR-4 BR-4	2 2	1 1	黄 黄	青 青
BRZ	H24.3~	ZC6	FA20	T-f	5	BR-7	2	1	黄	青
R1	H17.1~	RJ1/2	EN07 (DOHC,NA)	SU-6E	8	BR-4	2	1	黄	青
R2	H15.12~	RC1/2	EN07 (DOHC,NA)	SU-6E	8	BR-4	2	1	黄	青
WRX STI	H26.8~	VAB	EJ20	SU-a	E	BR-7	2	1	黄	青

