

配線一覧表 AT-DRIVE 用

11.7 月現在 No.11 ☆=改訂時追加 / 修正

●本図は車種ごとに各信号配線場所を説明した図です。 ●本表は予告なく改訂する場合があります。

エンジンコンピューター取付位置
取付位置は表の「位置」の番号をご参照ください。

① 助手席足元	⑧ グローブBOX奥	⑨ ステアリングシャフト付近	⑤ ステアリング奥右側
② 助手席左サイド	⑨ ステアリングシャフト付近	⑥ ヒューズBOX奥	⑥ ヒューズBOX奥
③ センターコンソール奥	① エンジンルーム	⑦ ステアリング奥左側	⑦ ステアリング奥左側
④ グローブBOX上	② ダッシュパネル右	⑧ リアシート右	⑧ リアシート右
⑤ オーディオ裏	③ 助手席後ろ	⑨ メーター裏	⑨ メーター裏
⑥ トランクルーム奥	④ 運転席後ろ	⑩ 運転席足元右サイド	⑩ 運転席足元右サイド
⑦ 助手席左サイド上方	⑤ 運転席後ろ	⑪ リアシート下運転席側	⑪ リアシート下運転席側

ECU コネクターの説明

●図は矢印の方向からのものです。
●右図は「フック上側」とし、スロットル信号を 26P コネクターの下段左から 4 番目の穴のコードへ、センサーアースを 22P コネクターの下段右から 6 番目の穴のコードへ接続する参考例です。

各コネクタ図はこの方向からフック側を上に見た図です。

TH (スロットル信号)
(Throttle signal)

SE (センサーアース)
(Sensor Earth)

お取り付けの前に！

- ① 一部車種で型式、エンジン型式等の違いにより配線場所やコネクタ形状が異なる場合がありますので必ず表でご確認ください。
- ② クルマのマイナーチェンジで配線場所やコネクタ図が変更となる場合があります。
- ③ 配線は付属のカットギボシまたは半田付けで行い、配線部は絶縁テープで確実に絶縁し、芯線等が突き出ていないかをお確かめください。

目次

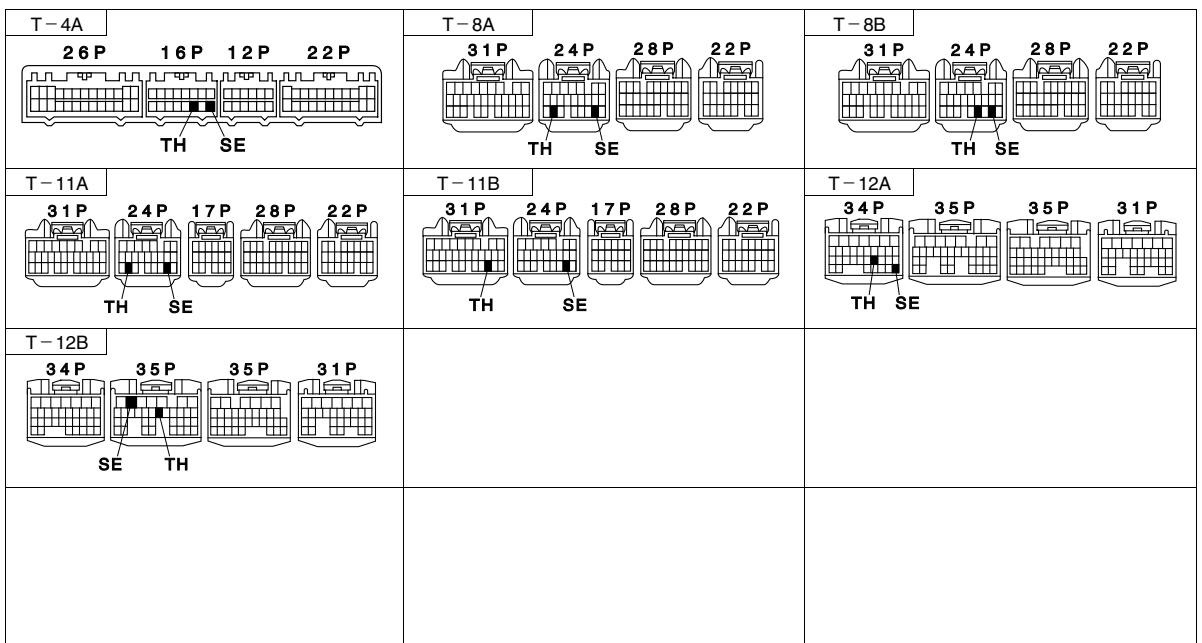
TOYOTA	2	MINI	6
NISSAN	3	DAIHATSU	6
HONDA	4	SUZUKI	7
MAZDA	5		

TOYOTA

車名	年式	車種型式	エンジン 型式	ミッション 区別他	コンピューター	
					図番号	位置
アルファード	H14.5~H17.3	MNH10/15W	1MZ-FE		T-11A	8
		ANH10/15W	2AZ-FE		T-11B	8
イスト	H14.5~	NCP61/65	1NZ-FE		T-12A	8
		NCP60	2NZ-FE		T-12A	8
イプサム	H13.5~H15.9	ACM21/26W	2AZ-FE		T-11B	8
ウィッシュ	H17.8~	ZNE14G	1ZZ-FE		T-12A	8
	H15.1~H17.7	ZNE10/14G	1ZZ-FE		T-12A	8
ヴィッツ	H14.12~	NCP13	1NZ-FE		T-12A	8
		NCP10/15	2NZ-FE		T-12A	8
		SCP10	1SZ-FE		T-12A	8
	H13.12~	NCP13	1NZ-FE		T-4A	8
		NCP10/15	2NZ-FE		T-4A	8
		SCP10	1SZ-FE		T-12A	8
	H12.10~	NCP13	1NZ-FE		T-4A	8
	H11.10~	NCP10	2NZ-FE		T-4A	8
	H11.8~	NCP15	2NZ-FE		T-4A	8
	H11.1~	SCP10	1SZ-FE		T-4A	8
エスティマ	H15.5~	MCR30/40W	1MZ-FE		T-11A	8
	H12.1~H15.4	MCR30/40W	1MZ-FE		T-11A	8
		ACR30/40W	2AZ-FE		T-11B	8
カルディナ	H14.9~	ST246W	3S-GTE		T-12A	8
		ZZT241W	1ZZ-FE		T-12A	8
カローラ	H16.4~	ZZE122/124	1ZZ-FE		T-12A	8
		NZE124	1NZ-FE		T-12A	8
	H14.9~H16.3	ZZE122/124	1ZZ-FE		T-12A	8
		NZE121/124	1NZ-FE		T-12A	8
	H12.8~	ZZE122/124	1ZZ-FE		T-11A	8
NZE121/124		1NZ-FE		T-4A	8	
カローラ フィールダー	H16.4~	ZZE123G	2ZZ-GE		T-11A	8
		ZZE122/124G	1ZZ-FE		T-12A	8
		NZE124G	1NZ-FE		T-12A	8
	H14.9~H16.3	ZZE123G	2ZZ-GE		T-11A	8
		ZZE122/124G	1ZZ-FE		T-12A	8
		NZE121/124G	1NZ-FE		T-12A	8
	H12.8~	ZZE123G	2ZZ-GE		T-11A	8
		ZZE122/124G	1ZZ-FE		T-11A	8
NZE121/124G	1NZ-FE		T-4A	8		

車名	年式	車種型式	エンジン 型式	ミッション 区別他	コンピューター	
					図番号	位置
カローランクス・ アレックス	H16.4~	ZZE123	2ZZ-GE		T-11A	8
		ZZE122/124	1ZZ-FE		T-12A	8
		NZE124	1NZ-FE		T-12A	8
	H14.9~H16.3	ZZE123	2ZZ-GE		T-11A	8
		ZZE122/124	1ZZ-FE		T-12A	8
		NZE121/124	1NZ-FE		T-12A	8
H13.1~	ZZE123	2ZZ-GE		T-11A	8	
	NZE121/124	1NZ-FE		T-4A	8	
	サクシード・ プロボックス	H14.7~	NCP58/59G	1NZ-FE		T-12A
NCP51/55V			1NZ-FE		T-12A	8
NCP50V			2NZ-FE		T-12A	8
セリカ	H11.9~	ZZT231	2ZZ-GE		T-8A	A
		ZZT230	1ZZ-FE		T-8A	A
ハリアー	H9.2~	ST202	3S-GE		T-8A	3
パッソ	H16.6~	QNC10	K3-VE		T-12B	8
		KGC10/15	1KR-FE		T-12B	8
ファンカーゴ	H15.2~	ACU30/35W	2AZ-FE		T-12A	8
ファンカーゴ	H14.8~	NCP21/25	1NZ-FE		T-12A	8
		NCP20	2NZ-FE		T-12A	8
	H11.8~	NCP21/25	1NZ-FE		S マチック付 T-8B 8	
				S マチック無 T-4A 8		
		NCP20	2NZ-FE		T-4A 8	
ボルテ	H17.12~	NNP15	1NZ-FE		T-12A	8
		NNP11	1NZ-FE		T-12A	8
	H16.7~	NNP10	2NZ-FE		T-12A	8
ラッシュ	H18.1~	J200/210E	3SZ-VE		T-12B	8
bB	H17.12~	QNC21	3SZ-VE		T-12B	8
		QNC20/25	K3-VE		T-12B	8
	H14.8~	NCP31/35	1NZ-FE		T-12A	8
		NCP30	2NZ-FE		T-12A	8
	H12.2~	NCP31/35	1NZ-FE		T-4A	8
NCP30		2NZ-FE		T-4A	8	

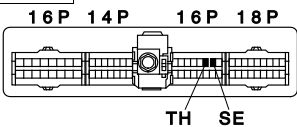
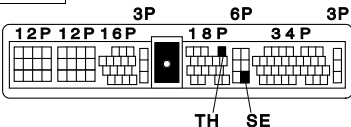
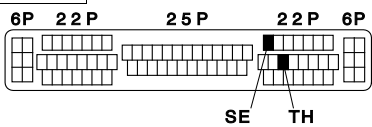
S マチック=ステアマチック



NISSAN

車名	年式	車種型式	エンジン 型式	ミッション 区別 他	コンピューター	
					図番号	位置
アベニール	H10.8~H14.7	W11	SR20DET		N-2A	3
			SR20DE		N-2A	3
			QG18DE		N-7A	3
ウイングロード	H11.5~H14.10	Y11	QG18DE		N-7A	A
			QG15DE		N-7A	A
サニー	H10.10~H14.4	B15	QG15DE		N-7A	A
			QG13DE		N-7A	A

車名	年式	車種型式	エンジン 型式	ミッション 区別 他	コンピューター	
					図番号	位置
シルビア	H11.1~	S15	SR20DET		N-2A	2
			SR20DE		N-2A	2
	H8.6~	S14	SR20DET		N-2A	2
			SR20DE		N-2A	2
スカイライン	H10.5~	R34	RB25DET		N-4A	2
			RB25DE		N-4A	2
ステージャ	H8.9~	C34	RB25DET		N-4A	2
			RB25DE		N-4A	2

N-2A		N-4A		N-7A	
 <p>16P 14P 16P 18P</p> <p>TH SE</p>		 <p>3P 6P 3P</p> <p>12P 12P 16P 18P 34P</p> <p>TH SE</p>		 <p>6P 22P 25P 22P 6P</p> <p>SE TH</p>	

HONDA

車名	年式	車種型式	エンジン 型式	ミッション 区別 他	コンピューター	
					図番号	位置
アコードワゴン	H9.10~	CF6/7	F23A		H-1A	3
インテグラ	H13.7~ H7.9~	DC5	K20A		H-8A	8
		DB8	B18C		H-2A	2
		DC2	B18C		H-2A	2
エディックス	H16.7~	BE1/2	D17A		H-6B	8
エリシオン	H16.5~	RR1/2	K24A		H-8B	3
オデッセイ	H11.12~	RA8/9	J30A		H-13A	3
		RA6/7	F23A		H-1A	3
ステップワゴン	H15.6~	RF7/8	K24A		H-8B	3
		RF3/4/5/6	K20A		H-8B	3
	H13.4~	RF3/4	K20A		H-8A	3
	H11.5~	RF1/2	B20B		H-1A	3
	H8.8~	RF1/2	B20B		H-2A	3


車名	年式	車種型式	エンジン 型式	ミッション 区別 他	コンピューター	
					図番号	位置
ストリーム	H15.9~	RN4	K20A		H-8A	8
		RN3	K20A		H-8B	8
		RN1/2	D17A		H-6B	8
	H12.10~	RN3/4	K20A		H-8A	8
		RN1/2	D17A		H-6B	8
ゼスト	H18.3~H20.11	JE1/2	P07A		H-6A	8
ライフ・ ライフダンク	H15.9~	JB5/6/7/8	P07A		H-6A	7



MAZDA

車名	年式	車種型式	エンジン 型式	ミッション 区別他	コンピューター	
					図番号	位置
アクセラ	H15.9~H18.5	BK3P	L3-VE		MA-6B	A
		BKEP	LF-DE		MA-6B	A
		BK5P	ZY-VE		MA-6A	A
アテンザ	H14.5~H17.5	GG3P/3S	L3-VE		MA-8A	1
		GGEP/ES	LF-DE		MA-8A	1
アテンザ スポーツワゴン	H14.6~H17.5	GY3W	L3-VE		MA-8A	1
		GYEW	LF-DE		MA-8A	1
デミオ	H15.11~H17.3	DY5W/5R	ZY-VE		MA-6A	A
		DY3W/3R	ZJ-VE		MA-6A	A
		DY5W	ZY-VE		MA-6A	A
	H14.8~	DY3W	ZJ-VE		MA-6A	A
		DY3W	ZJ-VE		MA-6A	A
	H11.12~	DW5W	B5E		MA-11A	B
		DW3W	B3E		MA-11A	B
	H8.8~	DW5W	B5-ME		MA-3A	B
		DW3W	B3-ME		MA-3A	B

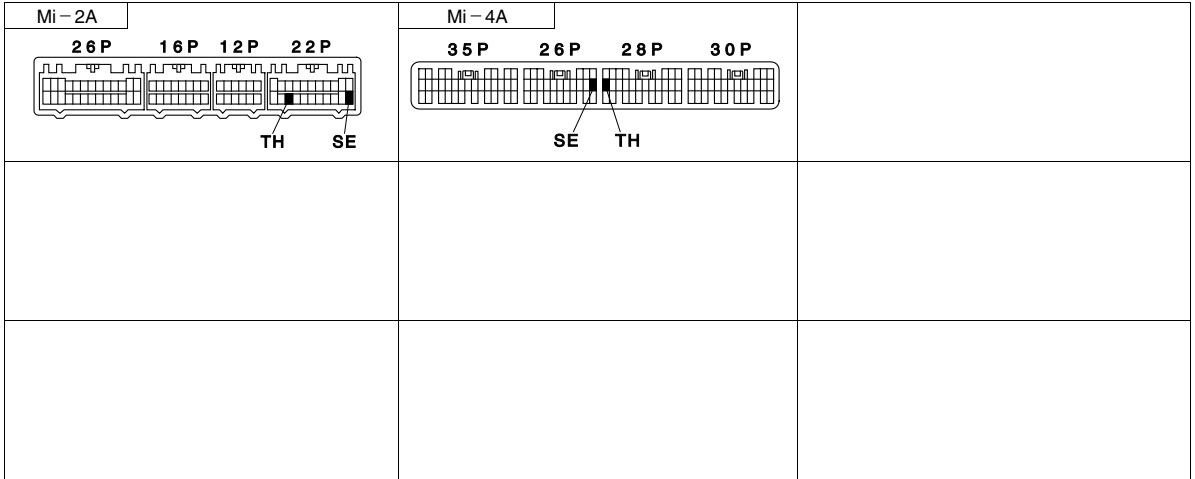
車名	年式	車種型式	エンジン 型式	ミッション 区別他	コンピューター		
					図番号	位置	
プレマシー	H17.2~H18.12	CR3W	L3-VE		MA-6B	A	
		CREW	LF-DE		MA-6B	A	
		H14.6~	CP8W	FP-DE		MA-1B	1
		H13.7~	CPEW	FS-ZE		MA-1B	1
ベリーサ	H16.6~H17.5	DC5W	ZY-VE		MA-6A	A	
		DC5R	ZY-VE		MA-6A	A	
MPV	H16.9~	LWFW	AJ-DE	ノーマルキー	MA-7A	8	
			AJ-DE	リトラクタブルキー	MA-7B	8	
		LW3W	L3-DE		MA-8A	8	
	H14.4~	LWFW	AJ-DE		MA-7A	8	
		LW3W	L3-DE		MA-8A	8	
	H11.6~	LW5W	GY-DE		MA-7A	8	
LWEW		FS-DE		MA-1A	8		



MITSUBISHI

車名	年式	車種型式	エンジン 型式	ミッション 区別 他	コンピューター	
					図番号	位置
エアトレック	H14.6~H15.12	CU2W	4G63	T/C	Mi-4A	3
	H13.6~H15.12	CU2W	4G63	NA	Mi-4A	3
ランサー エボリューション	H14.1~	CT9A (VII型)	4G63		Mi-4A	8

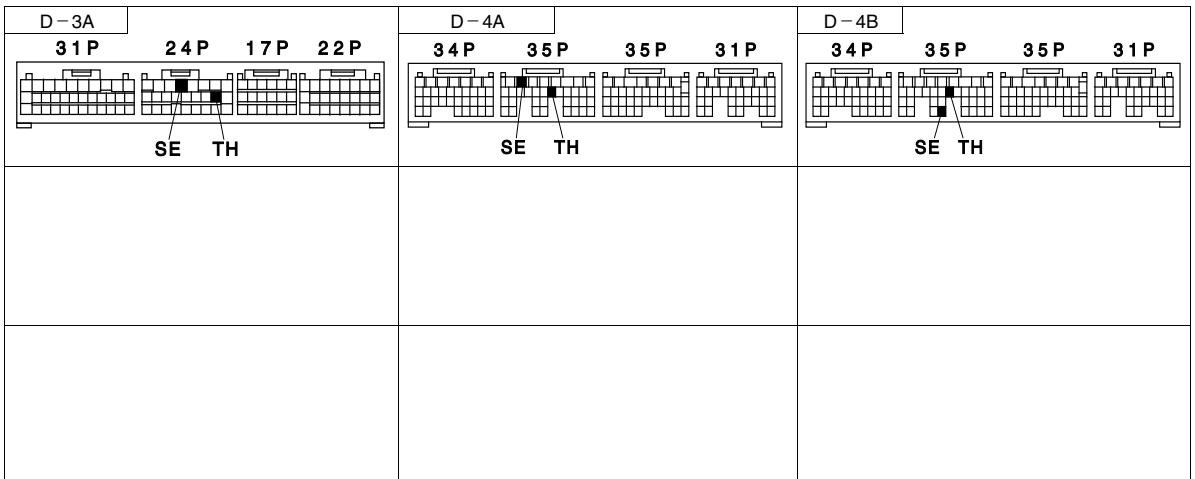
車名	年式	車種型式	エンジン 型式	ミッション 区別 他	コンピューター	
					図番号	位置
eK スポーツ	H18.9~	H82W	3G83		Mi-2A	7
	H15.8~	H81W	3G83	T/C	Mi-2A	7
				NA 4A/T	Mi-2A	7
H14.9~	H81W	3G83	T/C	Mi-2A	7	
eK ワゴン	H18.9~	H82W	3G83	4A/T	Mi-2A	7
	H15.5~	H81W	3G83	4A/T	Mi-2A	7



DAIHATSU

車名	年式	車種型式	エンジン 型式	ミッション 区別 他	コンピューター	
					図番号	位置
コペン	H14.7~	L880K	JB-DET		D-3A	8
タント	H17.6~	L350/360S	EF-DET		D-4A	8
	H15.11~	L350/360S	EF-DET		D-4B	8
ブーン	H16.6~	M301S	K3-VE		D-4A	8
		M300/310S	1KR-FE		D-4A	8
ミラ	H16.12~	L260S	EF-DET		D-4A	8
	H14.12~	L260S	EF-DET		D-4B	8

車名	年式	車種型式	エンジン 型式	ミッション 区別 他	コンピューター	
					図番号	位置
ムーヴ	H16.12~	L150/160S	EF-DET		D-4A	8
		L152S	JB-DET		D-4A	8
	H14.10~	L150/160S	EF-DET		D-4B	8
L152S		JB-DET		D-4B	8	
YRV	H12.8~	M201/211G	K3-VE		D-3A	8
			K3-VET		D-3A	8



SUZUKI

車名	年式	車種型式	エンジン 型式	ミッション 区別 他	コンピューター	
					図番号	位置
アルトラバン	H20.11~	HE22S	K6A	NA,4A/T ※1	SZ-12B	A
	H14.10~	HE21S	K6A	T/C	SZ-5A	A
	H14.1~	HE21S	K6A	NA	SZ-5B	A
アルトワークス	H10.10~	HA22S	K6A	T/C ※2	SZ-4A	A
		HA12S	F6A	T/C	SZ-4A	A
エブリィワゴン	H17.8~	DA64W	K6A	T/C	SZ-5A	A
				NA	SZ-5B	A
				T/C	SZ-5A	A
	H15.9~	DA62W	K6A	T/C	SZ-5A	A
				NA	SZ-4B	A
				T/C	SZ-4A	A
H13.9~	DA62W	K6A	T/C	SZ-4A	A	
			NA	SZ-4B	A	
スイフト	H16.11~	ZC/ZD21S	M15A		SZ-12A	A
		ZC/ZD11S	M13A		SZ-12A	A
セルボ	H20.5~	HG21S	K6A	Mターボ	SZ-12B	A
				NA	SZ-12B	A
	H18.11~	HG21S	K6A	Mターボ	SZ-11D	A
バレット	H20.1~	MK21S	K6A	T/C	SZ-12B	A
				NA	SZ-12B	A
				T/C	SZ-12B	A
ワゴン R	H20.9~	MH23S	K6A	NA,4A/T ※1	SZ-12B	A
				T/C	SZ-11D	A
	H19.2~	MH22S	K6A	DIターボ	SZ-11C	A
				NA,4A/T ※1	SZ-11C	A

車名	年式	車種型式	エンジン 型式	ミッション 区別 他	コンピューター	
					図番号	位置
ワゴン R	H16.12~	MH21S	K6A	T/C	SZ-11D	A
				DIターボ	SZ-11C	A
				NA,4A/T ※1	SZ-11C	A
	H15.9~	MH21S	K6A	T/C	SZ-11A	A
				DIターボ	SZ-11B	A
				NA	SZ-11B	A
				T/C	SZ-4A	A
	H12.12~	MC12S	F6A	T/C	SZ-4A	A
				NA	SZ-5B	A
		MC22S	K6A	T/C	SZ-5A	A
H10.10~	MC11S	F6A		SZ-4A	A	
	MC21S	K6A		SZ-4A	A	
Kei	H13.11~	HN22S	K6A	T/C	SZ-5A	A
				NA	SZ-5B	A
	H13.4~	HN12S	F6A		SZ-4A	A
				HN22S	K6A	T/C
				NA	SZ-5B	A
	H12.10~	HN21S	K6A	NA	SZ-5B	A
H10.10~	HN11S	F6A		SZ-4A	A	
	HN21S	K6A		SZ-4A	A	
MRワゴン	H13.12~	MF21S	K6A	T/C	SZ-5A	A
				NA	SZ-5B	A

※1 CVT車は電子制御スロットルのため不可

※2 VVTターボは電子制御スロットルのため不可

