

配線一覧表 (車速・ブレーキ関係) 3DA-X, AC2, 3DA-C, 3DR-L

車速信号とブレーキ配線の各接続場所は、本資料を参考にしてください。

最新の配線一覧表は、こちらからダウンロードできます。
<https://pivotjp.com/download/pdf/wiring/3DR-L-signal.pdf>



●車輻側コードへ接続時は、通電不良の原因になるため、「エレクトロタップ」は使用せず、付属のカットギボシを使用するか半田付けをし、テープで絶縁処理を行ってください。

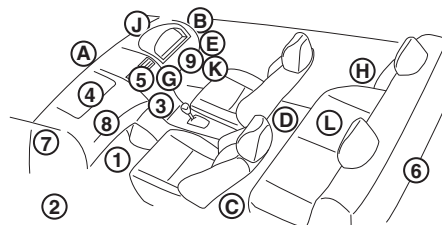


- ブレーキスイッチコネクタは車種、グレード、年式などで異なる場合がありますので、下図で形状を確認してください。
- 純正オートクルーズ装着車には取付できません。
- 車速信号、ブレーキ信号はオートクルーズ制御用です。配線不良の場合、オートクルーズが正常に作動しません。

■コネクタの見方 (車速信号、ブレーキスイッチ)

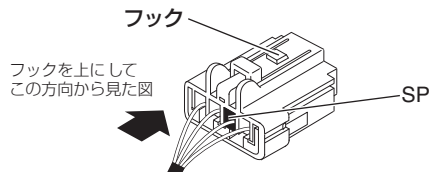
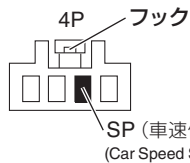
コネクタ位置 取付位置は表の「位置」の番号をご参照ください。

- | | | |
|--------------|----------------|--------------|
| ① 助手席足元 | ⑧ グローブBOX奥 | ⑤ ステアリング奥右側 |
| ② 助手席左サイド | ⑨ ステアリングシャフト付近 | ⑥ ヒューズBOX奥 |
| ③ センターコンソール奥 | ① エンジンルーム | ⑦ ステアリング奥左側 |
| ④ グローブBOX上 | ② ダッシュパネル右 | ⑧ リアシート右 |
| ⑤ オーディオ裏 | ③ 助手席後ろ | ⑨ メーター裏 |
| ⑥ トランクルーム奥 | ④ 運転席後ろ | ⑩ 運転席足元右サイド |
| ⑦ 助手席左サイド上方 | ⑤ 運転席後ろ | ⑪ リアシート下運転席側 |




コネクタ図の説明

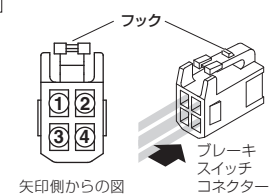
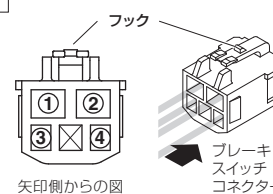
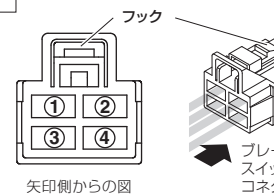
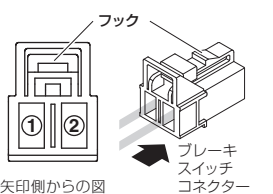
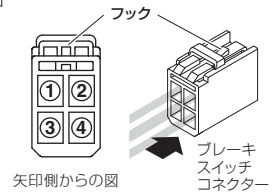
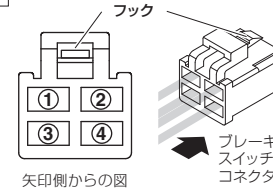
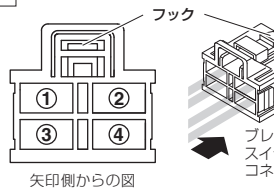
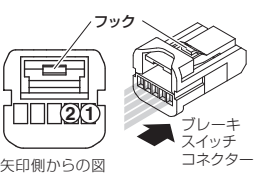
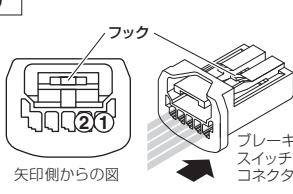
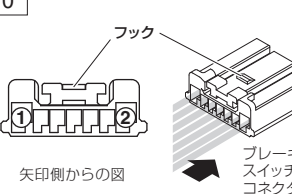
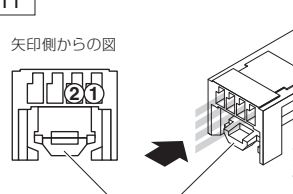
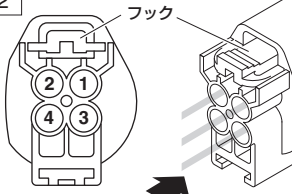
- 図は矢印の方向から見た図です。
- 右図はフックを上にしてコネクタの右から2番目の位置のコードへ接続する場合の参考例です。




■車輻側ブレーキスイッチコネクタ形状と接続番号（直接接続用）


 車輻のブレーキスイッチコネクタへ直接接続時は、表の **接続番号** へ、「取扱説明書」4ページを参照し接続。

ブレーキハーネス品番が2種類以上（BR-1/2など）の場合は、下図で形状をご確認ください。

<p>BR-1</p>  <p>フック</p> <p>矢印側からの図</p> <p>ブレーキスイッチコネクタ</p>	<p>BR-2</p>  <p>フック</p> <p>矢印側からの図</p> <p>ブレーキスイッチコネクタ</p>	<p>BR-3</p>  <p>フック</p> <p>矢印側からの図</p> <p>ブレーキスイッチコネクタ</p>	<p>BR-4</p>  <p>フック</p> <p>矢印側からの図</p> <p>ブレーキスイッチコネクタ</p>
<p>BR-5</p>  <p>フック</p> <p>矢印側からの図</p> <p>ブレーキスイッチコネクタ</p>	<p>BR-6</p>  <p>フック</p> <p>矢印側からの図</p> <p>ブレーキスイッチコネクタ</p>	<p>BR-7</p>  <p>フック</p> <p>矢印側からの図</p> <p>ブレーキスイッチコネクタ</p>	<p>BR-8</p>  <p>フック</p> <p>矢印側からの図</p> <p>ブレーキスイッチコネクタ</p>
<p>BR-9</p>  <p>フック</p> <p>矢印側からの図</p> <p>ブレーキスイッチコネクタ</p>	<p>BR-10</p>  <p>フック</p> <p>矢印側からの図</p> <p>ブレーキスイッチコネクタ</p>	<p>BR-11</p>  <p>矢印側からの図</p> <p>フック</p> <p>ブレーキスイッチコネクタ</p>	<p>BR-12</p>  <p>フック</p> <p>矢印側からの図</p> <p>ブレーキスイッチコネクタ</p>


 ブレーキハーネス（別売）使用時は、表の **接続色** へ、「取扱説明書」4ページとブレーキハーネス付属の「取扱説明書」を参照し接続。

赤・灰コードを  直接接続時 = **接続番号** へ  ブレーキハーネス (別売) 使用時 = **接続色** へ

「ブレーキハーネス品番」が2種類以上 (BR-1/2など) の場合は、2ページで形状と検電確認をして接続してください。

表示項目の説明 空欄 = 未確認 ☆ = 改訂時追加/修正

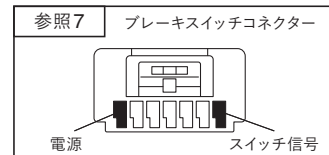
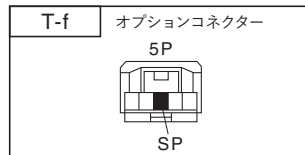
The wire color of the Product. 赤 = Red, 灰 = Gray
The wire color of the Harness. 青 = Blue, 黄 = Yellow, 白 = White, 黒 = Black

TOYOTA

車速パルス設定は「4」です。

車名	年式	車種型式	エンジン型式	車速信号		ブレーキハーネス品番	直接接続接続番号		ブレーキハーネス (別売) 接続色			
				図番号	位置		製品のコード色					
							赤	灰	赤	灰		
アイシス	H25.10~	ZGM11G/11W	3ZR-FAE	T-f	5	BR-1	1	2	青	黄		
						BR-9	1	2	赤	灰		
		ZGM10/15G	2ZR-FAE	T-f	5	BR-1	1	2	青	黄		
						BR-9	1	2	赤	灰		
		ZGM10/15W	2ZR-FAE	T-f	5	BR-1	1	2	青	黄		
						BR-9	1	2	赤	灰		
	H21.9~ H25.9	ZGM11G/11W	3ZR-FAE	T-f	5	BR-1	1	2	青	黄		
		ZGM10/15G	2ZR-FAE	T-f	5	BR-1	1	2	青	黄		
	H16.9~	ZGM10/15W	2ZR-FAE	T-f	5	BR-1	1	2	青	黄		
		ANM10/15G	1AZ-FSE	T-f	5	BR-1/2	1	2	青	黄		
アクア	R2.8~	NHP10	1NZ-FXE	T-f	5	BR-9	1	2	赤	灰		
						設定なし	参照7					
	H27.11~ R2.7	NHP10	1NZ-FXE	T-f	5	BR-9/10	1	2	赤	灰		
	H25.12~ H27.10	NHP10	1NZ-FXE	T-f	5	BR-9	1	2	赤	灰		
H23.12~ H25.11	NHP10	1NZ-FXE	T-f	5	BR-10	1	2	赤	灰			
アベンシスワゴン	H27.10~	ZRT272W	3ZR-FAE	T-f	5	BR-10	1	2	赤	灰		
	H24.4~ H27.9	ZRT272W	3ZR-FAE	T-f	5	BR-1	1	2	青	黄		
アリオン・プレミオ	H28.6~	ZRT260/265	2ZR-FAE	T-f	5	BR-9/10	1	2	赤	灰		
		NZT260	1NZ-FE	T-f	5	BR-9/10	1	2	赤	灰		
	H26.10~ H28.5	ZRT260/265	2ZR-FAE	T-f	5	BR-1/2	1	2	青	黄		
		NZT260	1NZ-FE	T-f	5	BR-1/2	1	2	青	黄		
	H22.4~ H26.9	ZRT260/265	2ZR-FAE	T-f	5	BR-1/2	1	2	青	黄		
		ZRT260/265	2ZR-FAE	T-f	5	BR-1/2	1	2	青	黄		
H19.6~ H26.9	ZRT260/265	2ZR-FAE	T-f	5	BR-1/2	1	2	青	黄			
	NZT260	1NZ-FE	T-f	5	BR-1/2	1	2	青	黄			
アルファード・ ヴェルファイア	H27.1~ H29.12	AGH30/35W	2AR-FE	T-f	5	BR-10	1	2	赤	灰		
		ブリクラッシュセーフティシステム装着車は取付不可										
	H20.5~ H17.4~	ANH20/25W	2AZ-FE	T-f	5	BR-1	1	2	青	黄		
		MNH10/15W	1MZ-FE	T-f	5	BR-2	1	2	青	黄		
		ANH10/15W	2AZ-FE	T-f	5	BR-2	1	2	青	黄		

車名	年式	車種型式	エンジン型式	車速信号		ブレーキハーネス品番	直接接続接続番号		ブレーキハーネス (別売) 接続色			
				図番号	位置		製品のコード色					
							赤	灰	赤	灰		
イスト	H19.7~	ZSP110	2ZR-FE	T-f	5	BR-1/2	1	2	青	黄		
		NCP110/115	1NZ-FE	T-f	5	BR-1/2	1	2	青	黄		
イプサム	H15.10~	ACM21/26W	2AZ-FE	T-f	5	BR-2	1	2	青	黄		
ウィッシュ	H24.4~ H21.4~ H24.3	ZGE20/25W,G	2ZR-FAE	T-f	5	BR-9	1	2	赤	灰		
		ZGE20/25W,G	2ZR-FAE	T-f	5	BR-1/2	1	2	青	黄		
	H17.9~	ZNE10G	1ZZ-FE	T-f	5	BR-1/2	1	2	青	黄		
	H15.4~	ANE10G	1AZ-FSE	T-f	5	BR-1/2	1	2	青	黄		
ANE11W		1AZ-FSE	T-f	5	BR-1/2	1	2	青	黄			
ヴァンガード	H20.8~	ACA38W	2AZ-FE	T-f	5	BR-1/2	1	2	青	黄		
	H19.8~	ACA33W	2AZ-FE	T-f	5	BR-1/2	1	2	青	黄		
ヴェイツ	H29.9~ H29.1~	NCP131	1NZ-FE	T-f	5	BR-10	1	2	赤	灰		
		NHP130	1NZ-FXE	T-f	5	BR-9/10	1	2	赤	灰		
		NSP130	1NR-FKE	T-f	5	BR-9/10	1	2	赤	灰		
		NSP135	1NZ-FE	T-f	5	BR-9/10	1	2	赤	灰		
	H26.4~ H28.12	NSP130	1NR-FKE	T-f	5	BR-1	1	2	青	黄		
	H22.12~ H28.12	NCP131	1NZ-FE	T-f	5	BR-1	1	2	青	黄		
	H22.12~ H17.2~	NSP130/135	1NR-FE	T-f	5	BR-1	1	2	青	黄		
											KSP130	1KR-FE
H17.2~		NCP91	1NZ-FE	T-f	5	BR-1/2	1	2	青	黄		
		NCP95	2NZ-FE	T-f	5	BR-1/2	1	2	青	黄		
	SCP90	2SZ-FE	T-f	5	BR-1/2	1	2	青	黄			
	KSP90	1KR-FE	T-f	5	BR-1/2	1	2	青	黄			



赤・灰コードを  直接接続時 = 接続番号 へ  ブレーキハーネス (別売) 使用時 = 接続色 へ

「ブレーキハーネス品番」が2種類以上 (BR-1/2など) の場合は、2ページで形状と検電確認をして接続してください。

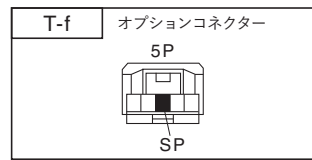
表示項目の説明 空欄 = 未確認 ☆ = 改訂時追加/修正
 The wire color of the Product. 赤 = Red, 灰 = Gray
 The wire color of the Harness. 青 = Blue, 黄 = Yellow, 白 = White, 黒 = Black

TOYOTA

車速パルス設定は「4」です。

車名	年式	車種型式	エンジン型式	車速信号		ブレーキハーネス品番	直接接続接続番号				ブレーキハーネス (別売) 接続色			
				図番号	位置		製品のコード色				製品のコード色			
							赤	灰	赤	灰	赤	灰	赤	灰
エスティマ	H18.1~	GSR50/55W	2GR-FE	T-f	5	BR-1/2	1	2	青	黄	青	黄	青	黄
	H20.11	ACR50/55W	2AZ-FE	T-f	5	BR-1/2	1	2	青	黄	青	黄	青	黄
	H15.5~	ACR30/40W	2AZ-FE	T-f	5	BR-1/2	1	2	青	黄	青	黄	青	黄
エスティマハイブリッド	H18.6~ H20.11	AHR20W	2AZ-FXE	T-f	5	BR-1/2	1	2	青	黄	青	黄	青	黄
オーリス	H28.4~	ZWE186H	2ZR-FXE	T-f	5	BR-2	1	2	青	黄	青	黄	青	黄
	H24.8~	ZRE186H	2ZR-FAE	T-f	5	BR-2	1	2	青	黄	青	黄	青	黄
		NZE181/184H	1NZ-FE	T-f	5	BR-2	1	2	青	黄	青	黄	青	黄
	H21.10~	ZRE152/154H	2ZR-FAE	T-f	5	BR-1/2	1	2	青	黄	青	黄	青	黄
	H18.10~	ZRE152/154H	2ZR-FE	T-f	5	BR-1/2	1	2	青	黄	青	黄	青	黄
NZE151/154H		1NZ-FE	T-f	5	BR-1/2	1	2	青	黄	青	黄	青	黄	
カムリ	H23.9~	AVV50	2AR-FXE	T-f	5	BR-1/2	1	2	青	黄	青	黄	青	黄
	ブリクラッシュセーフティシステム装着車は取付不可													
H18.1~	ACV40/45	2AZ-FE	T-f	5	BR-1/2	1	2	青	黄	青	黄	青	黄	
カルディナ	H14.9~	AZT241W	1AZ-FSE	T-f	5	BR-2	1	2	青	黄	青	黄	青	黄
カローラアクシオ	H27.4~	NKE165	1NZ-FXE	T-f	5	BR-2	1	2	青	黄	青	黄	青	黄
						BR-10	1	2	赤	灰	赤	灰		
		NRE161	2NR-FKE	T-f	5	BR-2	1	2	青	黄	青	黄	青	黄
						BR-10	1	2	赤	灰	赤	灰		
		NZE164	1NZ-FE	T-f	5	BR-2	1	2	青	黄	青	黄	青	黄
	BR-10					1	2	赤	灰	赤	灰			
	NRE160	1NR-FE	T-f	5	BR-2	1	2	青	黄	青	黄	青	黄	
					BR-10	1	2	赤	灰	赤	灰			
	H25.8~ H27.3	NKE165	1NZ-FXE	T-f	5	BR-9	1	2	赤	灰	赤	灰	赤	灰
	H24.5~ H27.3	NZE161/164	1NZ-FE	T-f	5	BR-9	1	2	赤	灰	赤	灰	赤	灰
		NRE160	1NR-FE	T-f	5	BR-9	1	2	赤	灰	赤	灰	赤	灰
	H22.4~	ZRE142/144	2ZR-FAE	T-f	5	BR-1/2	1	2	青	黄	青	黄	青	黄
	H18.10~	ZRE142/144	2ZR-FE	T-f	5	BR-1/2	1	2	青	黄	青	黄	青	黄
NZE141/144		1NZ-FE	T-f	5	BR-1/2	1	2	青	黄	青	黄	青	黄	

車名	年式	車種型式	エンジン型式	車速信号		ブレーキハーネス品番	直接接続接続番号				ブレーキハーネス (別売) 接続色			
				図番号	位置		製品のコード色				製品のコード色			
							赤	灰	赤	灰	赤	灰	赤	灰
カローラフィールダー	H27.4~	ZRE162G	2ZR-FAE	T-f	5	BR-2	1	2	青	黄	青	黄	青	黄
		NKE165G	1NZ-FXE	T-f	5	BR-10	1	2	赤	灰	赤	灰	赤	灰
						BR-2	1	2	青	黄	青	黄		
		NRE161G	2NR-FKE	T-f	5	BR-2	1	2	青	黄	青	黄	青	黄
	BR-10					1	2	赤	灰	赤	灰			
	NZE164G	1NZ-FE	T-f	5	BR-2	1	2	青	黄	青	黄	青	黄	
					BR-10	1	2	赤	灰	赤	灰			
	H25.8~ H27.3	NKE165G	1NZ-FXE	T-f	5	BR-9	1	2	赤	灰	赤	灰	赤	灰
	H24.5~ H27.3	ZRE162G	2ZR-FAE	T-f	5	BR-9	1	2	赤	灰	赤	灰	赤	灰
		NZE161/164G	1NZ-FE	T-f	5	BR-9	1	2	赤	灰	赤	灰	赤	灰
H22.4~	ZRE142/144G	2ZR-FAE	T-f	5	BR-1/2	1	2	青	黄	青	黄	青	黄	
	ZRE142/144G	2ZR-FE	T-f	5	BR-1/2	1	2	青	黄	青	黄	青	黄	
H18.10~	NZE141/144G	1NZ-FE	T-f	5	BR-1/2	1	2	青	黄	青	黄	青	黄	
	NZE121G	1NZ-FE	T-f	5	BR-2	1	2	青	黄	青	黄	青	黄	
H16.4~	NZE121G	1NZ-FE	T-f	5	BR-2	1	2	青	黄	青	黄	青	黄	
カローラランクス・アレックス	H16.4~	NZE121	1NZ-FE	T-f	5	BR-2	1	2	青	黄	青	黄	青	黄
カローラルミオン	H21.12~	ZRE152/154N	2ZR-FAE	T-f	5	BR-1/2	1	2	青	黄	青	黄	青	黄
	H19.10~	ZRE152/154N	2ZR-FE	T-f	5	BR-1/2	1	2	青	黄	青	黄	青	黄
		NZE151N	1NZ-FE	T-f	5	BR-1/2	1	2	青	黄	青	黄	青	黄
クルーガー	H15.8~	MCU20/25W	1MZ-FE	T-f	5	BR-2	1	2	青	黄	青	黄	青	黄
コペン GR SPORT	R1.10~	LA400A	KF	T-f	5	BR-1	2	4	黄	黒	黄	黒	黄	黒



赤・灰コードを  直接接続時 = **接続番号** へ  ブレーキハーネス (別売) 使用時 = **接続色** へ

「ブレーキハーネス品番」が2種類以上 (BR-1/2など) の場合は、2ページで形状と検電確認をして接続してください。

表示項目の説明 空欄=未確認 ☆=改訂時追加/修正

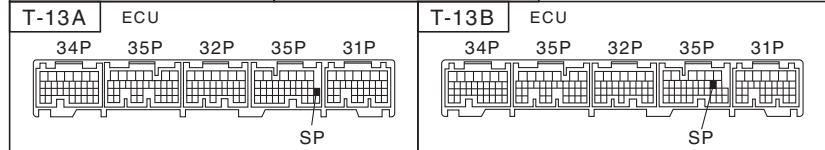
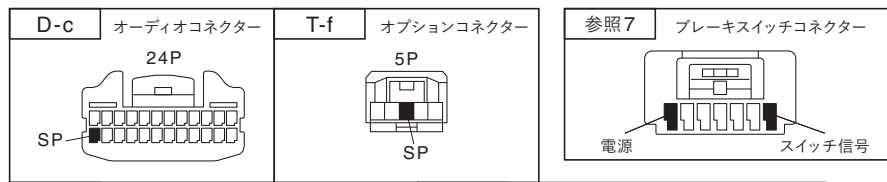
The wire color of the Product. 赤 = Red, 灰 = Gray
The wire color of the Harness. 青 = Blue, 黄 = Yellow, 白 = White, 黒 = Black

TOYOTA

車速パルス設定は「4」です。

車名	年式	車種型式	エンジン型式	車速信号		ブレーキハーネス品番	直接接続接続番号		ブレーキハーネス (別売) 接続色			
				図番号	位置		製品のコード色					
							赤	灰	赤	灰		
シエンタ	H30.9~	NHP170G	1NZ-FXE	T-f	5	設定なし	参照7					
		NSP170G	2NR-FKE	T-f	5	設定なし	参照7					
		NCP175G	1NZ-FE	T-f	5	設定なし	参照7					
	H27.7~ H30.8	NHP170G	1NZ-FXE	T-f	5	BR-9/10	1	2	赤	灰		
		NSP170G	2NR-FKE	T-f	5	BR-9/10	1	2	赤	灰		
		NCP175G	1NZ-FE	T-f	5	BR-9/10	1	2	赤	灰		
タウンエース	R2.9~	S403/413M,U	2NR-VE	T-f	5	BR-1	2	4	黄	黒		
タンク・ルミー	R2.9~	M900/910A	1KR-FE	D-c	5	BR-1	2	4	黄	黒		
	H28.11~ R2.8	M900/910A	1KR-FE	T-f	5	BR-1	2	4	黄	黒		
ノア・ヴォクシー・ エスクァイア	H26.1~ H29.6	ZRR80/85G	3ZR-FAE	T-f	5	BR-9/10	1	2	赤	灰		
	H22.4~	ZRR80/85W	3ZR-FAE	T-f	5	BR-9/10	1	2	赤	灰		
		ZRR70/75G,W	3ZR-FAE	T-f	5	BR-1	1	2	青	黄		
	H19.6~ H22.3	ZRR70/75W	3ZR-FAE	T-f	5	BR-1	1	2	青	黄		
	H22.3	ZRR70/75G,W	3ZR-FE	T-f	5	BR-1	1	2	青	黄		
		AZR60/65G	1AZ-FSE	T-f	5	BR-1/2	1	2	青	黄		
ノアハイブリッド・ ヴォクシーハイブリッド・ エスクァイアハイブリッド	H28.1~ H29.6	ZWR80G/W	2ZR-FXE	T-f	5	BR-10	1	2	赤	灰		
	H26.2~ H27.12	ZWR80G	2ZR-FXE	T-f	5	BR-9	1	2	赤	灰		
ハイエース・レジラスエース (コミューター含む)	H16.8~ (1~8型)	GDH200系	1GD-FTV	T-f	5	BR-2	1	2	青	黄		
		KDH200系	1KD-FTV	T-f	5	BR-2	1	2	青	黄		
		TRH200系	2TR-FE	T-f	5	BR-2	1	2	青	黄		
		1TR-FE	T-f	5	BR-2	1	2	青	黄			

車名	年式	車種型式	エンジン型式	車速信号		ブレーキハーネス品番	直接接続接続番号		ブレーキハーネス (別売) 接続色			
				図番号	位置		製品のコード色					
							赤	灰	赤	灰		
ハイラックスサーフ	H17.8~	GRN215W	1GR-FE	T-f	5	BR-1/2	1	2	青	黄		
		TRN210/215W	2TR-FE	T-f	5	BR-1/2	1	2	青	黄		
ハリアー	H25.12~ H29.5	ZSU60/65W	3ZR-FAE	T-f	5	BR-9	1	2	赤	灰		
		GSU35/36W	2GR-FE	T-13B	8	BR-1/2	1	2	青	黄		
	GSU30/31W		2GR-FE	T-13B	8	BR-1/2	1	2	青	黄		
	H15.2~	MCU35/36W	1MZ-FE	T-13A	8	BR-2	1	2	青	黄		
		MCU30/31W	1MZ-FE	T-13A	8	BR-2	1	2	青	黄		
	ハリアーハイブリッド	H26.1~ H29.5	AVU65W	2AR-FXE	T-f	5	BR-9	1	2	赤	灰	
パッソ	H28.4~	M700/710A	1KR-FE	T-f	5	BR-1	2	4	黄	黒		
	H26.4~	NGC30	1NR-FE	T-f	5	BR-1	4	2	黒	黄		
		KGC30/35	1KR-FE	T-f	5	BR-1	4	2	黒	黄		
	H22.2~ H26.3	NGC30	1NR-FE	T-f	5	BR-2	2	1	黄	青		
		KGC30/35	1KR-FE	T-f	5	BR-2	2	1	黄	青		



赤・灰コードを  直接接続時 = 接続番号 へ  ブレーキハーネス (別売) 使用時 = 接続色 へ

「ブレーキハーネス品番」が2種類以上 (BR-1/2など) の場合は、2ページで形状と検電確認をして接続してください。

表示項目の説明 空欄=未確認 ☆=改訂時追加/修正

The wire color of the Product. 赤 = Red, 灰 = Gray
The wire color of the Harness. 青 = Blue, 黄 = Yellow, 白 = White, 黒 = Black

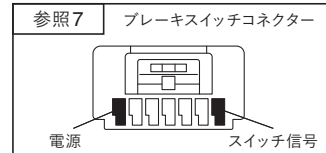
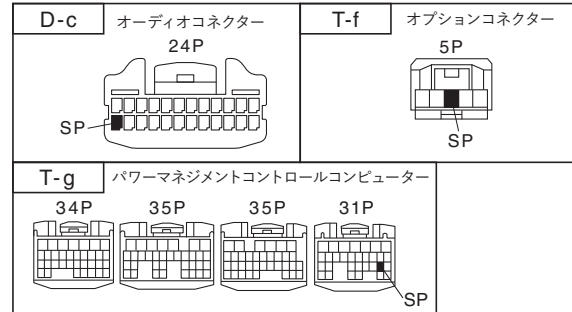
TOYOTA

車速パルス設定は「4」です。

車名	年式	車種型式	エンジン型式	車速信号		ブレーキハーネス品番	直接接続接続番号				ブレーキハーネス (別売) 接続色
				図番号	位置		製品のコード色				
							赤	灰	赤	灰	
ピクシスエポック	H29.5~	LA350/360A	KF	T-f	5	BR-1	2	4	黄	黒	
	H24.5~	LA300/310A	KF	T-f	5	BR-1	2	4	黄	黒	
ピクシスジョイ	H28.8~	LA250/260A	KF	T-f	5	BR-1	2	4	黄	黒	
	ピクシススペース	H24.6~	L575/585A	KF-DET3	T-f	5	BR-1	2	4	黄	黒
KF-VE3				T-f	5	BR-1	2	4	黄	黒	
ピクシストラック	H23.9~	L575/585A	KF-VE2	T-f	5	BR-2	1	2	青	黄	
	R3.12~	S500/510U	KF	D-c	5	BR-12	2	4	灰	赤	
ピクシスバン	H26.9~	S500/510U	KF	T-f	5	BR-2	1	2	青	黄	
	R3.11										
	R3.12~	S700/710M	KF	D-c	5	BR-12	4	2	赤	灰	
プリウス	H29.11~	S321/331M	KF	T-f	5	BR-1	2	4	黄	黒	
	H27.4~	S321/331M	KF	T-f	5	BR-2	2	1	黄	青	
	H29.10										
プリウス	H27.7~	LA700/710A	KF	T-f	5	BR-1	2	4	黄	黒	
	H27.12~	ZVW50/51/55	2ZR-FXE	T-f	5	BR-10	1	2	赤	灰	
	H30.11										
	H23.11~	ZVW30	2ZR-FXE	T-f	5	BR-8	1	2	赤	灰	
	H21.5~	ZVW30	2ZR-FXE	T-f	5	BR-1	1	2	青	黄	
H23.10											
プリウス α	H15.9~	NHW20	1NZ-FXE	T-g	7	BR-1/2	1	2	青	黄	
	H26.11~	ZVW40/41W	2ZR-FXE	T-f	5	BR-9	1	2	赤	灰	
	H29.10										
プリウス PHV	H24.10~	ZVW40W	2ZR-FXE	T-f	5	BR-1	1	2	青	黄	
	H26.10										
ブレイド	H23.5~	ZVW41W	2ZR-FXE	T-f	5	BR-1	1	2	青	黄	
	H26.10										
ブレイド	H24.1~	ZVW35	2ZR-FXE	T-f	5	BR-8	1	2	赤	灰	
	H19.8~	GRE156H	2GR-FE	T-f	5	BR-1/2	1	2	青	黄	
	H18.12~	AZE154/156H	2AZ-FE	T-f	5	BR-1/2	1	2	青	黄	

ブリクラッシュセーフティシステム装着車は取付不可

車名	年式	車種型式	エンジン型式	車速信号		ブレーキハーネス品番	直接接続接続番号				ブレーキハーネス (別売) 接続色
				図番号	位置		製品のコード色				
							赤	灰	赤	灰	
プロボックス・サクシード	H30.11~	NHP160V	1NZ-FXE	T-f	5	BR-2	1	2	青	黄	
	H26.8~	NCP160/165V	1NZ-FE	T-f	5	BR-2	1	2	青	黄	
ベルタ		H17.11~	NSP160V	1NR-FE	T-f	5	BR-2	1	2	青	黄
	NCP96		2NZ-FE	T-f	5	BR-1/2	1	2	青	黄	
	SCP92		2SZ-FE	T-f	5	BR-1/2	1	2	青	黄	
ポルテ・スぺイド	R1.7~	NSP141	2NR-FKE	T-f	5	設定なし	参照7				
		NCP145	1NZ-FE	T-f	5	設定なし	参照7				
	H28.7~	NSP141	2NR-FKE	T-f	5	BR-10	1	2	赤	灰	
		R1.6	NCP145	1NZ-FE	T-f	5	BR-10	1	2	赤	灰
	H27.7~	NSP141	2NR-FKE	T-f	5	BR-9	1	2	赤	灰	
	H28.6										
H24.8~	NCP141/145	1NZ-FE	T-f	5	BR-9	1	2	赤	灰		
	NSP140	1NR-FE	T-f	5	BR-9	1	2	赤	灰		



赤・灰コードを  直接接続時 = **接続番号** へ  ブレーキハーネス (別売) 使用時 = **接続色** へ

「ブレーキハーネス品番」が2種類以上 (BR-1/2 など) の場合は、2ページで形状と検電確認をして接続してください。

表示項目の説明 空欄=未確認 ☆=改訂時追加/修正

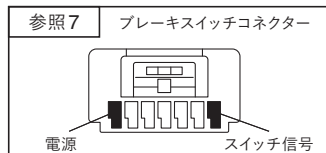
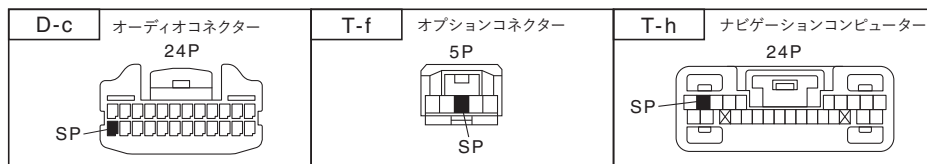
The wire color of the Product. 赤 = Red, 灰 = Gray
The wire color of the Harness. 青 = Blue, 黄 = Yellow, 白 = White, 黒 = Black

TOYOTA

車速パルス設定は「4」です。

車名	年式	車種型式	エンジン型式	車速信号		ブレーキハーネス品番	直接接続接続番号		ブレーキハーネス (別売) 接続色	
				図番号	位置		製品のコード色			
							赤	灰	赤	灰
マーク X	H21.11~ H24.8	GRX133	2GR-FSE	T-f	5	BR-1	1	2	青	黄
	H21.11~ H28.10	GRX130/135	4GR-FSE	T-f	5	BR-1	1	2	青	黄
	H16.11~	GRX121	3GR-FSE	T-f	5	BR-1/2	1	2	青	黄
マーク X ジオ	H19.9~	GGA10	2GR-FE	T-f	5	BR-1	1	2	青	黄
		ANA10/15	2AZ-FE	T-f	5	BR-1	1	2	青	黄
ヤリス	R2.2~	KSP210	1KR-FE	T-h	5	設定なし	参照7			
ライズ	R3.11~	A202A	WA-VEX	D-c	5	BR-12	4	2	赤	灰
		A201A	WA-VE	D-c	5	BR-12	4	2	赤	灰
		A210A	1KR-VET	D-c	5	BR-12	4	2	赤	灰
ラクティス	H26.5~	A200/210A	1KR-VET	D-c	5	BR-1	2	4	黄	黒
		NCP125	1NZ-FE	T-f	5	BR-8	1	2	赤	灰
		NSP120	1NR-FKE	T-f	5	BR-8	1	2	赤	灰
ランドクルーザーブロード	H27.6~ H29.9	GDJ150W	1GD-FTV	T-f	5	BR-8	1	2	赤	灰
		TRJ150W	2TR-FE	T-f	5	BR-8	1	2	赤	灰
		TRJ150W	2TR-FE	T-f	5	BR-1	1	2	青	黄
ランドクルーザー70	H21.9~ H17.8~	GRJ120/121W	1GR-FE	T-f	5	BR-1/2	1	2	青	黄
		TRJ120/125W	2TR-FE	T-f	5	BR-1/2	1	2	青	黄
		KDJ120W	1KD-FTV	T-f	5	BR-1/2	1	2	青	黄
FJ クルーザー	H26.8~	GSJ15W	1GR-FE	T-f	5	BR-2	1	2	青	黄

車名	年式	車種型式	エンジン型式	車速信号		ブレーキハーネス品番	直接接続接続番号		ブレーキハーネス (別売) 接続色	
				図番号	位置		製品のコード色			
							赤	灰	赤	灰
iQ	H21.8~	NGJ10	1NR-FE	T-f	5	BR-1/2	1	2	青	黄
	H20.11~	KGJ10	1NR-FE	T-f	5	BR-1/2	1	2	青	黄
RAV4	H26.5~	ACA31/36W	2AZ-FE	T-f	5	BR-1/2	1	2	青	黄
	H17.11~ H26.4	ACA31/36W	2AZ-FE	T-f	5	BR-1/2	1	2	青	黄
86	H24.4~	ZN6	FA20	T-f	5	BR-7	2	1	黄	青



赤・灰コードを  直接接続時 = 接続番号 へ  ブレーキハーネス (別売) 使用時 = 接続色 へ

「ブレーキハーネス品番」が2種類以上 (BR-1/2など) の場合は、2ページで形状と検電確認をして接続してください。

表示項目の説明 空欄=未確認 ☆=改訂時追加/修正

The wire color of the Product. 赤 = Red, 灰 = Gray
The wire color of the Harness. 青 = Blue, 黄 = Yellow, 白 = White, 黒 = Black

NISSAN

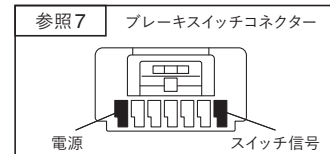
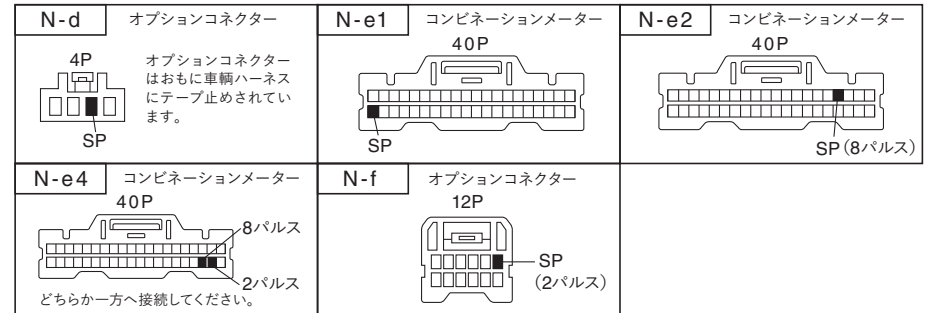
車速パルスは車種別の“パルス欄”をご覧ください。


車名	年式	車種型式	エンジン型式	車速信号			ブレーキハーネス品番	直接接続接続番号		ブレーキハーネス (別売) 接続色													
				図番号	位置	パルス		製品のコード色															
								赤	灰	赤	灰												
ウイングロード	H17.11~	Y12	MR18DE	N-d	E	2	BR-3	3	4	白	黒												
			HR15DE	N-d	E	2	BR-3	3	4	白	黒												
エクストレイル	H25.12~	T32	MR20DD (ハイブリッド含む)	N-e4	J	8	BR-3	3	4	白	黒												
												H20.9~	T31	M9R	N-d	E	2	BR-3/4					
	H19.8~	T31	QR25DE	N-d	E	2	BR-3	3	4	白	黒												
			MR20DE	N-d	E	2	BR-3/4																
	H12.10~	T30	QR20DE	N-d	B	2	BR-4	2	1	黄	青												
SR20VET			N-d	B	2	BR-4	2	1	黄	青													
エルグランド	H22.8~ H24.12	E52	VQ35DE	N-d	E	2	BR-3	3	4	白	黒												
												H22.8~ H30.11	E52	QR25DE	N-d	E	2	BR-3	3	4	白	黒	
	H16.12~	E51	VQ25DE	N-d	E	2	BR-3/4																
								H14.5~	E51	VQ35DE	N-d	F	2	BR-3/4									
キャラバン(NV350)	R4.3~	E26	4N16	N-f	5	2	BR-3	3	4	白	黒												
												R3.10~	E26	QR20/25DE	N-f	5	2	BR-3	3	4	白	黒	
	H24.6~ R3.9	E26 ※8	QR20/25DE	N-e2	J	8	BR-3	3	4	白	黒												
												YD25DDTi	N-e2	J	8	BR-3	3	4	白	黒			
													N-f	5	2	BR-3	3	4	白	黒			
	H19.9~	E25	QR20/25DE	N-e1	J	2	BR-4	2	1	黄	青												
												ZD30DDTi	N-e1	J	2	BR-4	2	1	黄	青			
キューブ・ キューブキュービック	H20.11~ H17.5~ H14.10~	Z12 Z11 Z11	HR15DE HR15DE CR14DE	N-d N-d N-d	F B F	2 2 2	BR-3 BR-3 BR-3	3	4	白	黒												
												クリッパー(NV100)	H27.2~	DR17V (1~6型)	R06A	T-f	5	4	BR-2	1	2	青	黄
												クリッパーリオ(NV100)											

※8 車速信号の図番号、位置によって車速パルスが異なります

※9 オートクルーズを使用する場合はe-Pedal StepをOFFにしてください

車名	年式	車種型式	エンジン型式	車速信号			ブレーキハーネス品番	直接接続接続番号		ブレーキハーネス (別売) 接続色			
				図番号	位置	パルス		製品のコード色					
								赤	灰	赤	灰		
サクラ	※9 R4.5~	B6AW	モーター	N-f	5	2	BR-3	3	4	白	黒		
シルフィ	H24.12~	B17	MRA8DE	N-f	5	2	BR-3	3	4	白	黒		
ジューク	H22.6~	F15	MR16DDT	N-d	E	2	BR-3	3	4	白	黒		
			HR15DE	N-d	E	2	BR-3	3	4	白	黒		
スカイライン	H20.12~	V36	VQ37VHR	N-d	E	2	BR-3						
			H18.11~	V36	VQ25/35HR	N-d	E	2	BR-3				
	H14.2~	V35	VQ35DE	N-d	G	2	BR-3/4						
			H13.6~	V35	VQ25/30DD	N-d	G	2	BR-3/4				
スカイライン クロスオーバー	H21.7~	J50	VQ37VHR	N-d	E	2	BR-3						
スカイラインクーペ	H19.10~ H15.1~	V36 V35	VQ37VHR	N-d	E	2	BR-3						
			VQ35DE	N-d	G	2	BR-3/4						
ステージア	H16.8~	M35	VQ35DE	N-d	G	2	BR-4	2	1	黄	青		
			VQ25DD	N-d	G	2	BR-4	2	1	黄	青		
	H13.10~	M35	VQ25/30DD	N-d	G	2	BR-4	2	1	黄	青		
VQ25DET			N-d	G	2	BR-4	2	1	黄	青			
セレナ	H17.5~	C25	MR20DE	N-d	B	2	BR-3	3	4	白	黒		



赤・灰コードを  直接接続時 = **接続番号** へ  ブレーキハーネス (別売) 使用時 = **接続色** へ

「ブレーキハーネス品番」が2種類以上 (BR-1/2など) の場合は、2ページで形状と検電確認をして接続してください。

表示項目の説明

空欄 = 未確認

☆ = 改訂時追加/修正

The wire color of the Product. 赤 = Red, 灰 = Gray

The wire color of the Harness. 青 = Blue, 黄 = Yellow, 白 = White, 黒 = Black

NISSAN

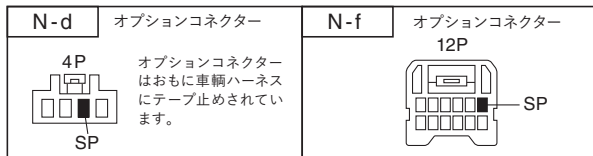
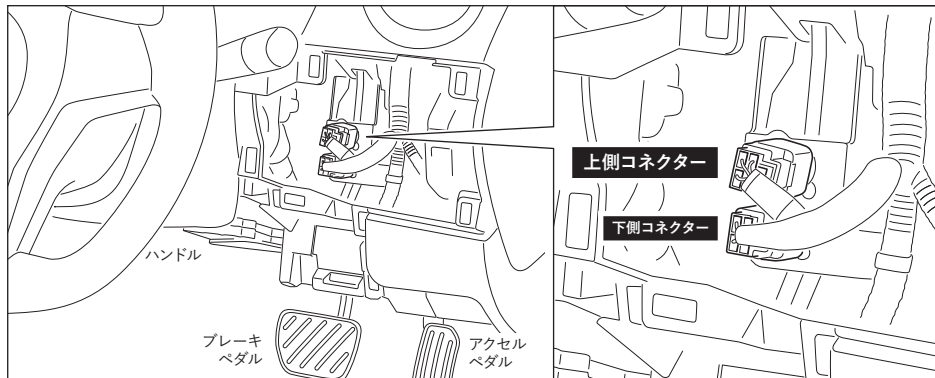
車速パルスは車種別の“パルス欄”をご覧ください。

車名	年式	車種 型式	エンジン 型式	車速信号			ブレーキ ハーネス 品番	直接接続 接続番号		ブレーキ ハーネス (別売) 接続色	
				図番号	位置	パルス		製品のコード色			
								赤	灰	赤	灰
ティアナ	H20.6~	J32	VQ25DE	N-d	B	2	BR-3/4				
			QR25DE	N-d	B	2	BR-3/4				
	H15.2~	J31	VQ23/35DE	N-d	B	2	BR-3/4				
			QR25DE	N-d	B	2	BR-3/4				
ティーダ	H16.9~	C11	MR18DE	N-d	E	2	BR-3	3	4	白	黒
			HR15DE	N-d	E	2	BR-3	3	4	白	黒
デイズ	H31.3~	B43/44W B45/46W B47/48W	BR06	N-f	5	2	BR-3	3	4	白	黒
デュアリス	H19.5~	J10	MR20DE	N-d	E	2	BR-3	3	4	白	黒
ノート・ノートオーラ (ニスモ含む)	R2.12~	E13	HR12DE (e-POWER)	N-f	5	8	BR-11	1	2	赤	灰
	H28.11~	E12	HR12DE (e-POWER)	N-f	5	2	BR-3 ※6	3	4	白	黒
	H26.10~	E12	HR16DE	N-d	E	2	BR-3 ※6 BR-4				
	H24.9~	E12	HR12DE/DDR	N-d	E	2	BR-3 ※6	3	4	白	黒
	H20.10~	E11	HR16DE	N-d	E	2	BR-3	3	4	白	黒
	H17.1~	E11	HR15DE	N-d	E	2	BR-3	3	4	白	黒
フェアレディ Z	H20.12~	Z34	VQ37VHR	N-d	E	2	BR-3				
	H19.1~	Z33	VQ35HR	N-d	G	2	BR-3/4				
	H14.7~	Z33	VQ35DE	N-d	G	2	BR-3/4				

※6 2個あるブレーキスイッチコネクタの上側へBR-3を接続してください

■ ノートの配線について

ブレーキスイッチコネクタの位置 (E12)



赤・灰コードを  直接接続時 = 接続番号 へ  ブレーキハーネス (別売) 使用時 = 接続色 へ

「ブレーキハーネス品番」が2種類以上 (BR-1/2など) の場合は、2ページで形状と検電確認をして接続してください。

表示項目の説明 空欄=未確認 ☆=改訂時追加/修正
 The wire color of the Product. 赤 = Red, 灰 = Gray
 The wire color of the Harness. 青 = Blue, 黄 = Yellow, 白 = White, 黒 = Black

NISSAN

車速パルスは車種別の“パルス欄”をご覧ください。

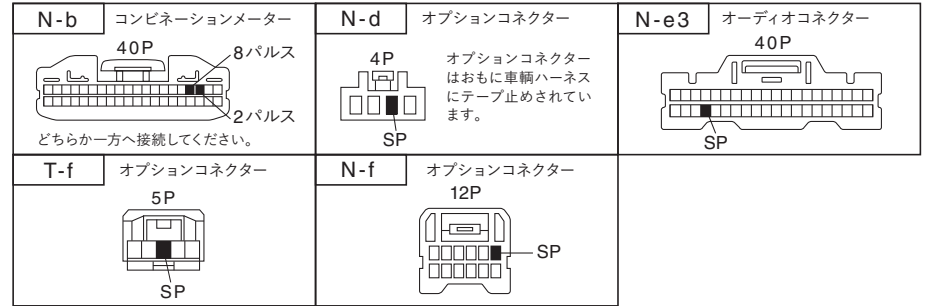
車名	年式	車種 型式	エンジン 型式	車速信号			ブレーキ ハーネス 品番	直接接続 接続番号		ブレーキ ハーネス (別売) 接続色			
				図番号	位置	パルス		製品のコード色					
								赤	灰	赤	灰		
フーガ ※2	H19.12~	Y50	VQ25HR	N-d	G	2	BR-3						
	H16.10~	Y50	VQ25/35DE	N-d	G	2	BR-3/4						
ブルーバード シルフィ	H17.12~	G11	MR20DE	N-d	E	2	BR-3	3	4	白	黒		
			HR15DE	N-d	E	2	BR-3	3	4	白	黒		
プレサージュ	H15.7~	U31	VQ35DE	N-d	E	2	BR-3	3	4	白	黒		
			QR25DE	N-d	E	2	BR-3	3	4	白	黒		
マーチ	H25.12~	K13	HR15DE	N-d	E	2	BR-3/4						
	H22.7~ R2.6	K13	HR12DE	N-d	E	2	BR-3/4						
	H17.8~ H14.11~	K12	HR15DE	N-b	J	8	BR-3	3	4	白	黒		
			CR14DE	N-b	J	2	BR-3	3	4	白	黒		
			CR12DE	N-b	J	2	BR-3	3	4	白	黒		
			CR10DE	N-b	J	2	BR-3	3	4	白	黒		
ムラーノ	H20.9~	Z51	VQ35DE	N-d	E	2	BR-3/4						
	H16.9~	Z50	QR25DE	N-d	E	2	BR-3/4						
VQ35DE			N-d	E	2	BR-4	2	1	黄	青			
			QR25DE	N-d	E	2	BR-4	2	1	黄	青		
モコ	H23.2~	MG33S	R06A	T-f	5	4	BR-1	2	4	黄	黒		
							BR-6	4	3	黒	白		
ラフェスタ	H16.12~	B30	MR20DE	N-d	B	2	BR-3	3	4	白	黒		
リーフ	H22.12~ H24.10	E0	モーター	N-e3	5	8	BR-3	3	4	白	黒		
ルークス	R2.3~	B44/45A B47/48A	BR06	N-f	5	2	BR-3	3	4	白	黒		
	H21.12~	ML21S	K6A	T-f	5	4	BR-6	4	3	黒	白		

※2 インテリジェントペダル付車は不可

NISSAN

車速パルスは車種別の“パルス欄”をご覧ください。

車名	年式	車種 型式	エンジン 型式	車速信号			ブレーキ ハーネス 品番	直接接続 接続番号		ブレーキ ハーネス (別売) 接続色			
				図番号	位置	パルス		製品のコード色					
								赤	灰	赤	灰		
NV150 AD・ AD EXPERT	H20.12~	Y12	HR16DE	N-d	E	2	BR-3	3	4	白	黒		
	H18.12~	Y12	MR18DE	N-d	E	2	BR-3	3	4	白	黒		
			HR15DE	N-d	E	2	BR-3	3	4	白	黒		
			CR12DE	N-d	E	2	BR-3	3	4	白	黒		
NV200パネット	H21.5~	M20	HR16DE(A/T)	N-b	J	2	BR-3	3	4	白	黒		



赤・灰コードを  直接接続時 = 接続番号 へ  ブレーキハーネス (別売) 使用時 = 接続色 へ

「ブレーキハーネス品番」が2種類以上 (BR-1/2 など) の場合は、2ページで形状と検電確認をして接続してください。

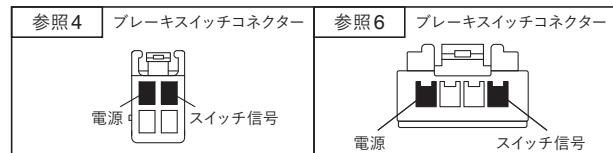
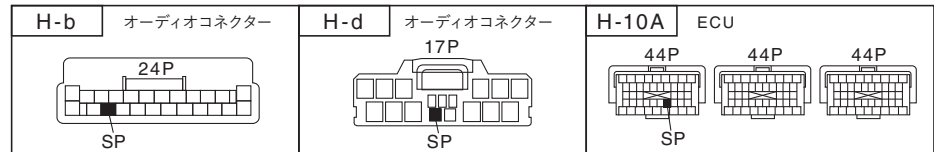
表示項目の説明 空欄 = 未確認 ☆ = 改訂時追加/修正
 The wire color of the Product. 赤 = Red, 灰 = Gray
 The wire color of the Harness. 青 = Blue, 黄 = Yellow, 白 = White, 黒 = Black

HONDA

車速パルス設定は「4」です。

車名	年式	車種型式	エンジン型式	車速信号		ブレーキハーネス品番	直接接続接続番号				ブレーキハーネス (別売) 接続色			
				図番号	位置		製品のコード色				製品のコード色			
							赤	灰	赤	灰	赤	灰	赤	灰
インサイト	H21.2~	ZE2	LDA	H-b	5	BR-2	1	2	青	黄				
オデッセイ	H20.10~	RB3/4	K24A	H-b	5	BR-2	1	2	青	黄				
グレイス	H27.6~ H29.6	GM6/9	L15B	H-b	5	設定なし	参照4							
	H26.12~ H29.6	GM4/5	LEB	H-b	5	設定なし	参照6							
シビック	H21.11~	FN2	K20A	H-d	5	BR-2	1	2	青	黄				
	H17.9~	FD2 (タイプR含む)	K20A	H-d	5	BR-2	1	2	青	黄				
		FD1	R18A	H-d	5	BR-2	1	2	青	黄				
シビックハイブリッド	H17.11~	FD3	LDA	H-d	5	BR-2	1	2	青	黄				
シャトル	H27.5~ H29.8	GK8/9	L15B	H-b	5	設定なし	参照4							
シャトルハイブリッド	H27.5~ H29.8	GP7/8	LEB	H-b	5	設定なし	参照6							
ステップワゴン	H27.4~	RP1/2	L15B	H-b	5	設定なし	参照4				衝突軽減ブレーキ (CMBS) 装着車は取付不可			
	H24.4~ H25.11	RK5/6	R20A	H-b	5	設定なし	参照4				シティブレーキアクティブシステム装着車は取付不可			
	H24.4~	RK1/2	R20A	H-b	5	設定なし	参照4							
	H21.10~ H24.3	RK1/2/5/6	R20A	H-b	5	BR-2	1	2	青	黄				
	H17.5~	RG3/4	K24A	H-10A	A	BR-2	1	2	青	黄				
RG1/2		K20A	H-10A	A	BR-2	1	2	青	黄					
ストリーム	H21.6~	RN8/9	R20A	H-b	5	BR-2	1	2	青	黄				
		RN6/7	R18A	H-b	5	BR-2	1	2	青	黄				
	H18.7~	RN8/9	R20A	H-d	5	BR-2	1	2	青	黄				
		RN6/7	R18A	H-d	5	BR-2	1	2	青	黄				
フィット	H25.9~ H29.6	GK5/6	L15B	H-b	5	設定なし	参照4							
		GK3/4	L13B	H-b	5	設定なし	参照4							
	H19.10~	GE8/9	L15A	H-b	5	BR-2	1	2	青	黄				
		GE6/7	L13A	H-b	5	BR-2	1	2	青	黄				

車名	年式	車種型式	エンジン型式	車速信号		ブレーキハーネス品番	直接接続接続番号				ブレーキハーネス (別売) 接続色			
				図番号	位置		製品のコード色				製品のコード色			
							赤	灰	赤	灰	赤	灰	赤	灰
フィットシャトル	H23.6~	GG7/8	L15A	H-b	5	BR-2	1	2	青	黄				
フィットハイブリッド	H25.9~ H29.6	GP5/6	LEB	H-b	5	設定なし	参照6							
フリード	H28.9~	GB5/6	L15B	H-b	5	設定なし	参照4				衝突軽減ブレーキ (CMBS) 装着車は取付不可			
	H20.5~	GB3/4	L15A	H-b	5	BR-2	1	2	青	黄				
フリードハイブリッド	H23.10~	GP3	LEA	H-b	5	BR-2	1	2	青	黄				
フリードスパイク	H22.7~	GB3/4	L15A	H-b	5	BR-2	1	2	青	黄				
フリードスパイクハイブリッド	H23.10~	GP3	LEA	H-b	5	BR-2	1	2	青	黄				
CR-V	H18.10~	RE3/4	K24A	H-d	5	BR-2	1	2	青	黄				
CR-Z	H22.2~	ZF1	LEA	H-b	5	BR-2	1	2	青	黄				
N-BOX・N-BOX +・N-BOXスラッシュ	H23.12~	JF1/2	S07A (NA)	H-b	5	設定なし	参照4							
N-ONE	H24.11~	JG1/2	S07A	H-b	5	設定なし	参照4							
N-WGN	H25.11~	JH1/2	S07A	H-b	5	設定なし	参照4							



赤・灰コードを  直接接続時 = 接続番号 へ  ブレーキハーネス (別売) 使用時 = 接続色 へ

「ブレーキハーネス品番」が2種類以上 (BR-1/2など) の場合は、2ページで形状と検電確認をして接続してください。

表示項目の説明 空欄=未確認 ☆=改訂時追加/修正
 The wire color of the Product. 赤 = Red, 灰 = Gray
 The wire color of the Harness. 青 = Blue, 黄 = Yellow, 白 = White, 黒 = Black

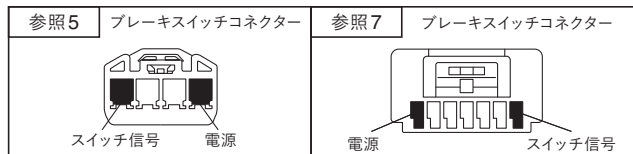
MAZDA

車速パルス設定は「4」です。

車名	年式	車種型式	エンジン型式	車速信号		ブレーキハーネス品番	直接接続接続番号				ブレーキハーネス (別売) 接続色
				図番号	位置		製品のコード色				
							赤	灰	赤	灰	
アクセラ・アクセラスポーツ ※3	H25.11~	BM5AP/FP	P5	MA-b	J	設定なし	参照5				参照5
		BM5AS/FS	P5	MA-b	J	設定なし	参照5				
アテンザ	H17.6~	GG3S/P	L3	MA-a	5	BR-5	4	3	黒	白	参照5
アテンザスポーツワゴン	H17.6~	GY3W	L3	MA-a	5	BR-5	4	3	黒	白	
		GYEW	LF	MA-a	5	BR-5	4	3	黒	白	
スクラムトラック	H25.9~	DG16T	R06A	T-f	5	BR-6	4	3	黒	白	参照5
スクラムバン	H27.3~	DG17V	R06A	T-f	5	BR-2	1	2	青	黄	
スクラムワゴン	R4.4~	DG17W (5~6型)	R06A	T-f	5	設定なし	参照7				参照5
	R1.7~R4.3	DG17W (3~4型)	R06A	T-f	5	BR-10	1	2	赤	灰	
	H27.3~R1.6	DG17W (1~2型)	R06A	T-f	5	BR-1	2	4	黄	黒	
	設定なし	参照5									
デミオ	H26.10~	DJ5AS/FS	S5	MA-b	J	設定なし	参照5				参照5
	H26.9~	DJ3AS/FS	P3	MA-b	J	設定なし	参照5				
	H23.6~	DEJFS	P3	MA-a	5	BR-5	4	3	黒	白	
	H19.7~	DE5FS	ZY	MA-b	J	BR-5 ※4	4	3	黒	白	
		DE3AS/FS	ZJ	MA-b	J	BR-5 ※4	4	3	黒	白	
	H17.4~	DY5W/5R	ZY	MA-d1	8	BR-5	4	3	黒	白	
DY3W/3R		ZJ	MA-d1	8	BR-5	4	3	黒	白		
フレア	R2.1~	MJ95S	R06D	T-f	5	BR-10	1	2	赤	灰	参照5
	H29.2~	MJ55S	R06A	T-f	5	BR-1	2	4	黄	黒	
	H26.9~	MJ44S	R06A(NA)	T-f	5	BR-1	2	4	黄	黒	
	H24.10~H26.8	MJ34S	R06A(T/C)	T-f	5	BR-1	2	4	黄	黒	
		MJ34S	R06A(NA)	T-f	5	BR-1	2	4	黄	黒	
	H24.10~	MS92S	R06D	T-f	5	BR-10	1	2	赤	灰	
フレアクロスオーバー	R2.1~	MS92S	R06D	T-f	5	BR-10	1	2	赤	灰	
	H27.12~	MS41S	R06A	T-f	5	BR-1	2	4	黄	黒	
H26.1~	MS31S	R06A	T-f	5	BR-1	2	4	黄	黒		

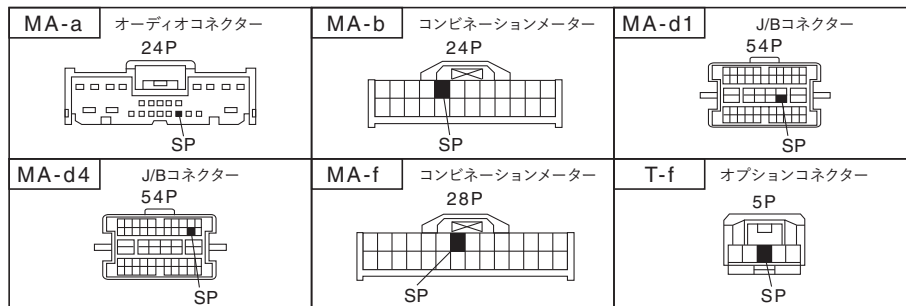
※3 Bose サウンドシステム装着車は取付不可

※4 M/T車はブレーキハーネスの設定なし



車名	年式	車種型式	エンジン型式	車速信号		ブレーキハーネス品番	直接接続接続番号				ブレーキハーネス (別売) 接続色
				図番号	位置		製品のコード色				
							赤	灰	赤	灰	
フレアワゴン・フレアワゴンタフスタイル	R2.9~	MM53S	R06A(NA)	T-f	5	設定なし	参照7				参照5
	H30.2~R2.8~	MM53S	R06A(NA)	T-f	5	BR-1	2	4	黄	黒	
	H27.5~	MM42S	R06A(NA)	T-f	5	BR-1	2	4	黄	黒	
	H25.4~	MM32S	R06A	T-f	5	BR-1	2	4	黄	黒	
	H24.6~	MM21S	K6A	T-f	5	BR-6					
ベリーサ	H17.6~	DC5W/5R	ZY	MA-a	5	BR-5	4	3	黒	白	参照5
ボンゴ	R2.7~	S403/413F,Z	2NR-VE	T-f	5	BR-1	2	4	黄	黒	
ロードスター	H28.12~H30.6	NDERC	PE ※3	MA-f	J	設定なし	参照5				参照5
	H27.5~H30.6	ND5RC	P5 ※3	MA-f	J	設定なし	参照5				
	H17.9~	NCEC	LF	MA-b	J	BR-5	4	3	黒	白	
AZ ワゴン	H20.9~	MJ23S	K6A (NA,CVT)	T-f	5	BR-6	4	3	黒	白	参照5
			K6A(T/C)	T-f	5	BR-6	4	3	黒	白	
CX-3	H29.7~	DKEAW/FW	PE	MA-b	J	設定なし	参照5				参照5
	H27.2~	DK5AW/FW	S5	MA-b	J	設定なし	参照5				
CX-5	H24.2~	KE2AW/FW	SH	MA-a	5	設定なし	参照5				参照5
		KEEAW/FW	PE	MA-a	5	設定なし	参照5				
MPV	H18.2~	LY3P	L3	MA-a	5	BR-5	4	3	黒	白	参照5
RX-8 ※5	H15.4~	SE3P	13B	MA-d4	8	BR-5					

※5 グレード、年式などにより車速信号の図番号、位置が異なります



赤・灰コードを  直接接続時 = **接続番号** へ  ブレーキハーネス (別売) 使用時 = **接続色** へ

「ブレーキハーネス品番」が2種類以上 (BR-1/2など) の場合は、2ページで形状と検電確認をして接続してください。

表示項目の説明 空欄 = 未確認 ☆ = 改訂時追加/修正
 The wire color of the Product. 赤 = Red, 灰 = Gray
 The wire color of the Harness. 青 = Blue, 黄 = Yellow, 白 = White, 黒 = Black

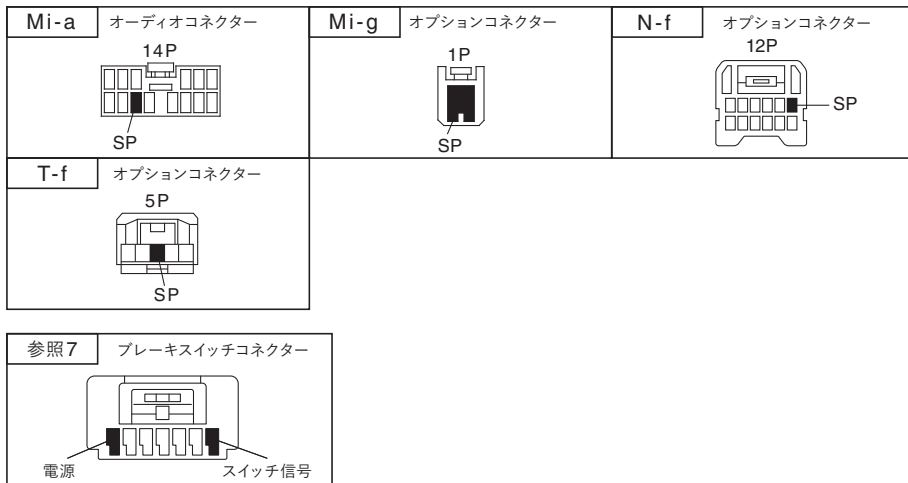
MITSUBISHI

車速パルスは車種別の“パルス欄”をご覧ください。

車名	年式	車種型式	エンジン型式	車速信号			ブレーキハーネス品番	直接接続接続番号		ブレーキハーネス (別売) 接続色	
				図番号	位置	パルス		製品のコード色			
								赤	灰	赤	灰
アイ	H18.1~	HA1W	3B20	Mi-a	5	4	BR-2	2	1	黄	青
アイミーブ	H22.4~	HA3W	モーター	Mi-a	5	4	BR-2	2	1	黄	青
コルト	H18.5~	Z27AG	4G15(T/C)	Mi-a	5	4	BR-2 ※4	2	1	黄	青
	H16.10~	Z23/24A	4A91	Mi-a	5	4	BR-2	2	1	黄	青
		Z21/22A	4A90	Mi-a	5	4	BR-2	2	1	黄	青
	H14.11~	Z27A	4G15(T/C)	Mi-a	5	4	BR-2	2	1	黄	青
		Z27/28A	4G15	Mi-g	8	4	BR-2	2	1	黄	青
	Z25/26A	4G19	Mi-g	8	4	BR-2	2	1	黄	青	
タウンボックス	R4.4~	DS17W (5~6型)	R06A(T/C)	T-f	5	4	設定なし	参照7			
	R1.7~ R4.3	DS17W (3~4型)	R06A(T/C)	T-f	5	4	BR-10	1	2	赤	灰
	H27.3~ R1.6	DS17W (1~2型)	R06A(T/C)	T-f	5	4	BR-1	2	4	黄	黒
デリカ D:2	H26.3~	MB15S	K12B	T-f	5	4	BR-1/6	FCM-City装着車は取付不可			
	H23.3~ H26.2	MB15S	K12B	T-f	5	4	BR-1/6				
ミニキャブトラック	H26.3~	DS16T	R06A	T-f	5	4	BR-2	1	2	青	黄
							BR-6	4	3	黒	白
ミニキャブバン	H27.3~	DS17V (1~6型)	R06A	T-f	5	4	BR-2	1	2	青	黄
							BR-6	4	3	黒	白
eK カスタム・ eK クロス・ eK ワゴン	H31.3~	B33/34/35W B36/37/38W	BR06	N-f	5	2	BR-3	3	4	白	黒
eK クロスEV ※9	R4.6~	B5AW	モーター	N-f	5	2	BR-3	3	4	白	黒

※4 M/T車はブレーキハーネスの設定なし

※9 オートクルーズを使用する場合はe-Pedal StepをOFFにしてください



赤・灰コードを  直接接続時 = 接続番号 へ  ブレーキハーネス (別売) 使用時 = 接続色 へ

「ブレーキハーネス品番」が2種類以上 (BR-1/2など) の場合は、2ページで形状と検電確認をして接続してください。

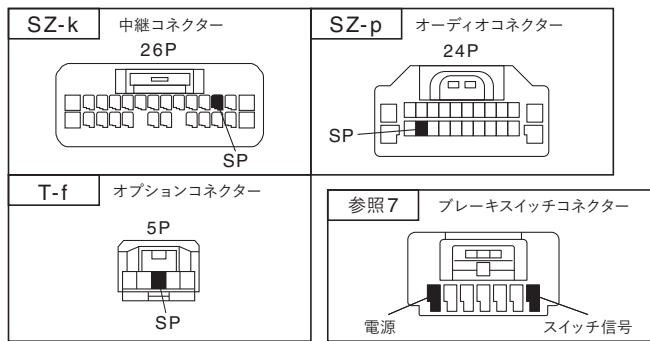
表示項目の説明 空欄 = 未確認 ☆ = 改訂時追加/修正
 The wire color of the Product. 赤 = Red, 灰 = Gray
 The wire color of the Harness. 青 = Blue, 黄 = Yellow, 白 = White, 黒 = Black


SUZUKI

車速パルス設定は「4」です。

車名	年式	車種型式	エンジン型式	車速信号		ブレーキハーネス品番	直接接続接続番号		ブレーキハーネス (別売) 接続色	
				図番号	位置		製品のコード色			
							赤	灰	赤	灰
アルト	R3.12~	HA97S	R06D	SZ-p	5	BR-2	1	2	青	黄
				T-f	5	BR-2	1	2	青	黄
	R3.12~	HA37S	R06A	SZ-p	5	BR-2	1	2	青	黄
				T-f	5	BR-2	1	2	青	黄
	H26.12~	HA36S/V	R06A(NA)	T-f	5	BR-2	1	2	青	黄
H21.12~	HA25S	K6A(CVT)	T-f	5	BR-6	4	3	黒	白	
H16.9~	HA24S	K6A	T-f	5	BR-6	4	3	黒	白	
アルトエコ	H23.12~	HA35S	R06A	T-f	5	BR-1/2				
アルトターボ RS	H27.3~	HA36S	R06A	T-f	5	BR-2	1	2	青	黄
アルトラパン	H27.6~	HE33S	R06A	T-f	5	BR-1	2	4	黄	黒
	R1.5									
	H25.6~	HE22S	K6A (NA,CVT)	T-f	5	BR-1/2/6				
			K6A (T/C)	T-f	5	BR-1/2/6				
	H20.11~	HE22S	K6A (NA,CVT)	T-f	5	BR-2/6				
			K6A(T/C)	T-f	5	BR-2/6				
アルトワークス	H27.12~	HA36S	R06A	T-f	5	BR-2	1	2	青	黄
エブリイ	H27.2~	DA17V (1~6型)	R06A	SZ-p	5	BR-2	1	2	青	黄
						BR-6	4	3	黒	白
				T-f	5	BR-2	1	2	青	黄
						BR-6	4	3	黒	白
エブリイワゴン	R4.4~	DA17W (5~6型)	R06A(T/C)	SZ-p	5	設定なし	参照7			
				T-f	5	設定なし	参照7			
	R1.6~	DA17W (3~4型)	R06A(T/C)	T-f	5	BR-10	1	2	赤	灰
	R4.3									
	H27.2~	DA17W (1~2型)	R06A(T/C)	T-f	5	BR-1	2	4	黄	黒
	R1.5									
キャリイ	H25.9~	DA16T	R06A	SZ-k	G	BR-2	1	2	青	黄
						BR-6	4	3	黒	白
クロスビー	H29.12~	MN71S	K10C	T-f	5	BR-2	1	2	青	黄
	R2.9									
ジムニー	H30.7~	JB64W	R06A	T-f	5	BR-2	1	2	青	黄
ジムニーシエラ	H30.7~	JB74W	K15B	T-f	5	BR-2	1	2	青	黄

車名	年式	車種型式	エンジン型式	車速信号		ブレーキハーネス品番	直接接続接続番号		ブレーキハーネス (別売) 接続色	
				図番号	位置		製品のコード色			
							赤	灰	赤	灰
スイフト	H29.7~	ZC43S	K12C	T-f	5	BR-9	1	2	赤	灰
							デュアルセンサーブレーキサポート装着車は取付不可			
	H29.1~	ZC/ZD83S	K12C	T-f	5	BR-9	1	2	赤	灰
							デュアルセンサーブレーキサポート装着車は取付不可			
		ZC/ZD53S	K12C	T-f	5	BR-9	1	2	赤	灰
							デュアルセンサーブレーキサポート装着車は取付不可			
ZC13S	K10C	T-f	5	BR-9	1	2	赤	灰		
デュアルセンサーブレーキサポート装着車は取付不可										
スペースシア・スペースアジア	H22.9~	ZC/ZD72S	K12B	T-f	5	BR-2	1	2	青	黄
							H19.5~	ZC71S	K12B	T-f
	H17.9~	ZC31S	M16A	T-f	5	BR-6	4	3	黒	白
	R2.8~	MK53S	R06A(NA)	SZ-p	5	設定なし	参照7			
				T-f	5	設定なし	参照7			
H29.12~	R2.7	MK53S	R06A(NA)	T-f	5	BR-1	2	4	黄	黒
H27.5~	MK42S	R06A(NA)	T-f	5	BR-1	2	4	黄	黒	
H25.3~	MK32S	R06A	T-f	5	BR-1	2	4	黄	黒	
セルゴ	H19.10~	HG21S	K6A (T/C,CVT)	T-f	5	BR-6	4	3	黒	白



赤・灰コードを  直接接続時 = **接続番号** へ  ブレーキハーネス (別売) 使用時 = **接続色** へ

「ブレーキハーネス品番」が2種類以上 (BR-1/2 など) の場合は、2ページで形状と検電確認をして接続してください。

表示項目の説明 空欄 = 未確認 ☆ = 改訂時追加/修正

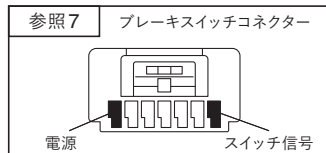
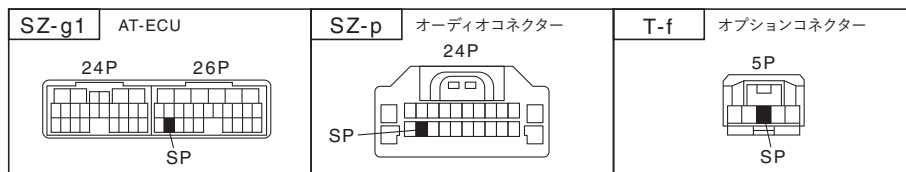
The wire color of the Product. 赤 = Red, 灰 = Gray
The wire color of the Harness. 青 = Blue, 黄 = Yellow, 白 = White, 黒 = Black

SUZUKI

車速パルス設定は「4」です。

車名	年式	車種型式	エンジン型式	車速信号		ブレーキハーネス品番	直接接続接続番号		ブレーキハーネス (別売) 接続色					
				図番号	位置		製品のコード色				赤	灰	赤	灰
							1	2	3	4				
ソリオ	H30.7~	MA36S	K12C	T-f	5	BR-9	1	2	赤	灰	デュアルカメラブレーキサポート装着車は取付不可			
		MA26S	K12C	T-f	5	BR-9	1	2	赤	灰	デュアルカメラブレーキサポート装着車は取付不可			
	H27.8~ H30.6	MA36S	K12C	T-f	5	BR-1	2	4	黄	黒	デュアルカメラブレーキサポート装着車は取付不可			
		MA26S	K12C	T-f	5	BR-1	2	4	黄	黒	デュアルカメラブレーキサポート装着車は取付不可			
	H26.2~	MA15S	K12B	T-f	5	BR-1/6					レーダーブレーキサポート装着車は取付不可			
	H23.1~	MA15S	K12B	T-f	5	BR-1/6								
ハスラー	R4.5~	MR92S	R06D	SZ-p	5	設定なし	参照7							
				T-f	5	設定なし	参照7							
	R2.1~	MR92S	R06D	SZ-p	5	BR-10	1	2	赤	灰				
				T-f	5	BR-10	1	2	赤	灰				
H27.5~	MR41S	R06A	T-f	5	BR-1	2	4	黄	黒					
H26.1~	MR31S	R06A	T-f	5	BR-1	2	4	黄	黒					
パレット	H21.9~	MK21S	K6A (NA,CVT)	T-f	5	BR-6	4	3	黒	白				
			K6A (T/C,CVT)	T-f	5	BR-6	4	3	黒	白				
ワゴン R	R2.1~	MH85/95S	R06D	SZ-p	5	BR-10	1	2	赤	灰				
				T-f	5	BR-10	1	2	赤	灰				
	H29.2~	MH55S	R06A(NA)	T-f	5	BR-1	2	4	黄	黒				
				T-f	5	BR-1	2	4	黄	黒				
	H26.9~	MH44S	R06A(NA)	T-f	5	BR-1	2	4	黄	黒				
	H24.9~ H26.8	MH34S	R06A(T/C)	T-f	5	BR-1	2	4	黄	黒				
				T-f	5	BR-1	2	4	黄	黒				
	H24.9~ H20.9~	MH23S	K6A (NA,CVT)	T-f	5	BR-6	4	3	黒	白				
				T-f	5	BR-6	4	3	黒	白				
	H19.5~	MH22S	K6A (NA,CVT)	T-f	5	BR-6	4	3	黒	白				
T-f				5	BR-6	4	3	黒	白					
H18.9~	MH21S	K6A (NA,CVT)	T-f	5	BR-6	4	3	黒	白					

車名	年式	車種型式	エンジン型式	車速信号		ブレーキハーネス品番	直接接続接続番号		ブレーキハーネス (別売) 接続色					
				図番号	位置		製品のコード色				赤	灰	赤	灰
							1	2	3	4				
MR ワゴン	H23.1~	MF33S	R06A	T-f	5	BR-1	2	4	黄	黒				
						BR-6	4	3	黒	白				
SX4	H18.7~	YA/YB11S	M15A	SZ-g1	7	BR-2	1	2	青	黄				



赤・灰コードを  直接接続時 = **接続番号** へ  ブレーキハーネス (別売) 使用時 = **接続色** へ

「ブレーキハーネス品番」が2種類以上 (BR-1/2など) の場合は、2ページで形状と検電確認をして接続してください。

表示項目の説明 空欄=未確認 ☆=改訂時追加/修正

The wire color of the Product. 赤 = Red, 灰 = Gray
The wire color of the Harness. 青 = Blue, 黄 = Yellow, 白 = White, 黒 = Black

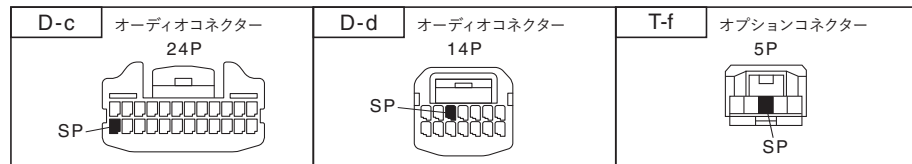
DAIHATSU

車速パルス設定は「4」です。

車名	年式	車種型式	エンジン型式	車速信号		ブレーキハーネス品番	直接接続接続番号				ブレーキハーネス (別売) 接続色	
				図番号	位置		製品のコード色					
							赤	灰	赤	灰		
アトレー・アトレワゴン	R3.12~	S700/710V	KF	D-c	5	BR-12	4	2	赤	灰	灰	黒
	H29.11~	S321/331G	KF	T-f	5	BR-12	2	4	黄	黒	黄	黒
	H27.4~ H29.10	S321/331G	KF	T-f	5	BR-2	2	1	黄	青	黄	黒
ウェイク	H26.11~	LA700/710S	KF	T-f	5	BR-1	2	4	黄	黒	黄	黒
キャスト	H27.9~	LA250/260S	KF	T-f	5	BR-1	2	4	黄	黒	黄	黒
グランマックス	R2.9~	S403/413P,V	2NR-VE	T-f	5	BR-1	2	4	黄	黒	黄	黒
コペン (GR SPORT含む)	H26.6~	LA400K	KF	T-f	5	BR-1	2	4	黄	黒	黄	黒
タント	R2.12~	LA650/660S ※7	KF	D-c	5	BR-12	4	2	赤	灰	赤	灰
				D-d	5	BR-12	4	2	赤	灰	赤	灰
	R1.7~ R2.11	LA650/660S ※7	KF	D-c	5	BR-1	2	4	黄	黒	黄	黒
				D-d	5	BR-1	2	4	黄	黒	黄	黒
	H24.6~	L375/385S	KF-DET3	T-f	5	BR-1	2	4	黄	黒	黄	黒
	H23.12~	L375/385S	KF-VE3	T-f	5	BR-1	2	4	黄	黒	黄	黒
H23.6~	L375/385S	KF-VE2	T-f	5	BR-2	1	2	青	黄	青	黄	
タントエグゼ	H24.6~	L455/465S	KF-DET3	T-f	5	BR-1	2	4	黄	黒	黄	黒
	H23.7~	L455/465S	KF-VE2	T-f	5	BR-2	1	2	青	黄	青	黄
トール	R2.9~	M900/910S	1KR-FE	D-c	5	BR-1	2	4	黄	黒	黄	黒
	H28.11~ R2.8	M900/910S	1KR-FE	T-f	5	BR-1	2	4	黄	黒	黄	黒
ハイゼットカーゴ	R3.12~	S700/710V,W	KF	D-c	5	BR-12	4	2	赤	灰	赤	灰
	H29.11~	S321/331V,W	KF	T-f	5	BR-1	2	4	黄	黒	黄	黒
	H27.4~ H29.10	S321/331V,W	KF	T-f	5	BR-2	2	1	黄	青	黄	黒
ハイゼットキャディー	H28.6~	LA700/710V	KF	T-f	5	BR-1	2	4	黄	黒	黄	黒
ハイゼットトラック (ジャンボ含む)	R3.12~	S500/510P	KF	D-c	5	BR-12	2	4	灰	赤	灰	赤
	H26.9~ R3.11	S500/510P	KF	T-f	5	BR-2	1	2	青	黄	青	黄
ブーン	H28.4~	M700/710S	1KR-FE	T-f	5	BR-1	2	4	黄	黒	黄	黒
	H26.4~	M601S	1NR-FE	T-f	5	BR-1	4	2	黒	黄	黒	黄
		M600/610S	1KR-FE	T-f	5	BR-1	4	2	黒	黄	黒	黄
	H22.2~ H26.3	M601S	1NR-FE	T-f	5	BR-2	2	1	黄	青	黄	黒
		M600/610S	1KR-FE	T-f	5	BR-2	2	1	黄	青	黄	黒

※7 装着されるナビゲーションの種類により車速信号の図番号が異なります

車名	年式	車種型式	エンジン型式	車速信号		ブレーキハーネス品番	直接接続接続番号				ブレーキハーネス (別売) 接続色	
				図番号	位置		製品のコード色					
							赤	灰	赤	灰		
ミライース	H29.5~	LA350/360S	KF	T-f	5	BR-1	2	4	黄	黒	黄	黒
	H23.9~	LA300/310S	KF	T-f	5	BR-1	2	4	黄	黒	黄	黒
ミラトコット ムーヴ	H30.6~	LA550/560S	KF	T-f	5	BR-1	2	4	黄	黒	黄	黒
	H26.12~	LA150/160S	KF	T-f	5	BR-1	2	4	黄	黒	黄	黒
ムーヴキャンバス	H22.12~	LA100/110S	KF	T-f	5	BR-1	2	4	黄	黒	黄	黒
	H28.9~	LA800/810S	KF	T-f	5	BR-1	2	4	黄	黒	黄	黒
ムーヴコンテ	H24.4~	L575/585S	KF-DET3	T-f	5	BR-1	2	4	黄	黒	黄	黒
			KF-VE3	T-f	5	BR-1	2	4	黄	黒	黄	黒
ロッキー	R3.11~	A202S	WA-VEX	D-c	5	BR-12	4	2	赤	灰	赤	灰
		A201S	WA-VE	D-c	5	BR-12	4	2	赤	灰	赤	灰
		A210S	1KR-VET	D-c	5	BR-12	4	2	赤	灰	赤	灰
	R1.11~ R3.10	A200/210S	1KR-VET	D-c	5	BR-1	2	4	黄	黒	黄	黒



赤・灰コードを  直接接続時 = **接続番号** へ  ブレーキハーネス (別売) 使用時 = **接続色** へ

「ブレーキハーネス品番」が2種類以上 (BR-1/2など) の場合は、2ページで形状と検電確認をして接続してください。

表示項目の説明 空欄 = 未確認 ☆ = 改訂時追加/修正

The wire color of the Product. 赤 = Red, 灰 = Gray
The wire color of the Harness. 青 = Blue, 黄 = Yellow, 白 = White, 黒 = Black

SUBARU

車速パルス設定は「4」です。

車名	年式	車種型式	エンジン型式	車速信号		ブレーキハーネス品番	直接接続接続番号				ブレーキハーネス (別売) 接続色			
				図番号	位置		製品のコード色				製品のコード色			
							赤	灰	赤	灰	赤	灰	赤	灰
インプレッサ	H23.12~	GJ2/3	FB16	SU-a	E	BR-3	4	3	黒	白	黒	白	黒	白
		GP2/3	FB16	SU-a	E	BR-3	4	3	黒	黒	黒	白	黒	白
	H22.7~	GVB	EJ20	SU-a	E	BR-3	4	3	黒	白	黒	白	黒	白
		H20.10~	GE6/7	EJ20	SU-a	E	BR-3	4	3	黒	白	黒	白	黒
	H19.10~		GH6	EJ20	SU-a	E	BR-7	2	1	黄	青	黄	青	黄
		H19.6~	GE2/3	EL15	SU-a	E	BR-3	4	3	黒	白	黒	白	黒
	H18.6~		GRB	EJ20	SU-a	E	BR-7	2	1	黄	青	黄	青	黄
		H18.6~	GH2/3	EL15	SU-a	E	BR-7	2	1	黄	青	黄	青	黄
	H18.6~		GDC/D	EL15	SU-a	E	BR-4	2	1	黄	青	黄	青	黄
		H18.6~	GGC/D	EL15	SU-a	E	BR-4	2	1	黄	青	黄	青	黄
エクシーガ	H21.12~		YA9	EJ25	SU-a	E	BR-4	2	1	黄	青	黄	青	黄
	H20.6~	YA4/5	EJ20	SU-a	E	BR-4	2	1	黄	青	黄	青	黄	青
サンバートラック	R4.1~	S500/510J	KF	D-c	5	BR-12	2	4	灰	赤	灰	赤	灰	赤
	H26.9~	S500/510J	KF	T-f	5	BR-2	1	2	青	黄	青	黄	青	黄
	R3.12						1	2	青	黄	青	黄	青	黄
サンバーバン	R4.1~	S700/710B	KF	D-c	5	BR-12	4	2	赤	灰	赤	灰	赤	灰
	H29.11~	S321/331B	KF	T-f	5	BR-1	2	4	黄	黒	黄	黒	黄	黒
	H27.4~	S321/331B	KF	T-f	5	BR-2	2	1	黄	青	黄	青	黄	青
H29.10	2						1	黄	青	黄	青	黄	青	
ジャスティ	H28.11~	M900/910F	1KR-FE	T-f	5	BR-1	2	4	黄	黒	黄	黒	黄	黒
ステラ	H26.12~	LA150/160F	KF	T-f	5	BR-1	2	4	黄	黒	黄	黒	黄	黒
	H23.5~	LA100/110F	KF	T-f	5	BR-1	2	4	黄	黒	黄	黒	黄	黒
	H18.6~	RN1/2	EN07(NA)	SU-6E	8	BR-4	2	1	黄	青	黄	青	黄	青
ディアスワゴン	H29.11~	S321/331N	KF	T-f	5	BR-1	2	4	黄	黒	黄	黒	黄	黒
	H27.4~	S321/331N	KF	T-f	5	BR-2	2	1	黄	青	黄	青	黄	青
	H29.10						2	1	黄	青	黄	青	黄	青
トレジア	H26.5~	NCP120/125X	1NZ-FE	T-f	5	BR-8	1	2	赤	灰	赤	灰	赤	灰
		NSP120X	1NR-FKE	T-f	5	BR-8	1	2	赤	灰	赤	灰	赤	灰
	H22.11~	NCP120/125X	1NZ-FE	T-f	5	BR-1/2	1	2	青	黄	青	黄	青	黄
		NSP120X	1NR-FE	T-f	5	BR-1/2	1	2	青	黄	青	黄	青	黄

車名	年式	車種型式	エンジン型式	車速信号		ブレーキハーネス品番	直接接続接続番号				ブレーキハーネス (別売) 接続色			
				図番号	位置		製品のコード色				製品のコード色			
							赤	灰	赤	灰	赤	灰	赤	灰
フォレスター	H22.10~	SHJ	FB20	SU-a	E	BR-4	2	1	黄	青	黄	青	黄	青
	H19.12~	SH5	EJ20(NA)	SU-a	E	BR-4	2	1	黄	青	黄	青	黄	青
		H17.1~	SG5(D型~)	EJ20(NA)	SU-a	E	BR-4	2	1	黄	青	黄	青	黄
	H14.2~	SG5	EJ20 (T/C,A/T)	SU-a	E	BR-4	2	1	黄	青	黄	青	黄	青
プレオプラス	H29.5~	LA350/360F	KF	T-f	5	BR-1	2	4	黄	黒	黄	黒	黄	黒
	H24.5~	LA300/310F	KF	T-f	5	BR-1	2	4	黄	黒	黄	黒	黄	黒
ルクラ	H23.7~	L455/465F	KF	T-f	5	BR-1	2	1	黄	青	黄	青	黄	青
レガシィ	H21.5~	BRF	EZ36	SU-a	E	BR-4	2	1	黄	青	黄	青	黄	青
	H22.4	BM/BR9	EJ25	SU-a	E	BR-4	2	1	黄	青	黄	青	黄	青
	H20.5~	BPH	EJ25	SU-a	E	BR-4	2	1	黄	青	黄	青	黄	青
	H19.11~	BL9	EJ25	SU-a	E	BR-4	2	1	黄	青	黄	青	黄	青
	H15.10~	BP9	EJ25	SU-a	E	BR-4	2	1	黄	青	黄	青	黄	青
	H15.9~	BL/BPE	EZ30	SU-a	E	BR-4	2	1	黄	青	黄	青	黄	青
BRZ	H24.3~	ZC6	FA20	T-f	5	BR-7	2	1	黄	青	黄	青	黄	青
R1	H17.1~	RJ1/2	EN07 (DOHC,NA)	SU-6E	8	BR-4	2	1	黄	青	黄	青	黄	青
R2	H15.12~	RC1/2	EN07 (DOHC,NA)	SU-6E	8	BR-4	2	1	黄	青	黄	青	黄	青
WRX STI	H26.8~	VAB	EJ20	SU-a	E	BR-7	2	1	黄	青	黄	青	黄	青

